

VALEURS DE CESSIIONS ➔ 2022

FONDS DE COMMERCE
FONDS ARTISANAUX
CLIENTÈLES
PATIENTÈLES



OGA PARTICIPANTS À L'ÉTUDE



→ SOMMAIRE

- Présentation 4
- Mode d'emploi 5

COMMERCE

- Agences immobilières 8
- Alimentation 10
- Autres commerces de détail spécialisés 12
- Bar 14
- Bar Restauration 16
- Bijouterie Fantaisie 18
- Boucherie Charcuterie 20
- Boulangerie-Pâtisserie 22
- Brasserie 24
- Cadeaux Souvenirs 26
- Carrosserie Automobile 28
- Caviste 30
- Charcuterie Traiteur 32
- Chaussure 34
- Commerce ambulant alimentaire 36
- Commerce et réparation de motos 38
- Crèmerie 40
- Crêperie 42
- Épicerie fine et exotique 44
- Fleuriste 46
- Fruits et légumes 48
- Garage sans carburant 50
- Horlogerie - Bijouterie 52
- Hôtellerie 54
- Hôtellerie-Restauration 56
- Laverie automatique 58
- Librairie Papeterie 60
- Marbrerie funéraire 62
- Maroquinerie et articles de voyage 64
- Optique 66
- Pâtisserie Confiserie Chocolaterie 68
- Pharmacie 70
- Pizzeria 72
- Poissonnerie 74
- Prêt-à-Porter 76
- Restauration 78
- Restauration rapide 80
- Tabacs Journaux 82

BÂTIMENT

- Carrelage 86
- Couverture Charpente 88
- Électricité 90
- Maçonnerie 92
- Menuiserie 94
- Peinture 96
- Plâtrerie Staff Décoration 98
- Plomberie Chauffage 100
- Terrassement TP 102

SERVICES

- Articles médicaux et orthopédiques ... 106
- Coiffure 108
- Coiffure à domicile 110
- Cordonnerie 112
- Courtier en assurances 114
- Esthétique 116
- Nettoyage 118
- Parcs et jardins 120
- Pressing Blanchisserie 122
- Prothésiste dentaire 124
- Publicité support régie 126
- Serrurerie-Métallerie 128
- Taxi 130

PROFESSIONS LIBÉRALES

- Agent général d'assurances 134
- Auto-École 136
- Avocat 138
- Chirurgien-Dentiste 140
- Expert-Comptable 142
- Infirmier 144
- Masseur Kinésithérapeute 146
- Médecin Généraliste 148
- Notaire 150
- Orthodontiste 152
- Pédicure Podologue 154
- Sage-Femme 156
- Vétérinaire 158

VALEURS DE CESSIONS

→ 2022

FONDS DE COMMERCE
FONDS ARTISANAUX
CLIENTÈLES
PATIENTÈLES

PRÉSENTATION

L'étude porte sur les valeurs de cessions 2022, de fonds de commerce, de fonds artisanaux, de clientèles et de patientèles.

Ces chiffres sont issus des transactions constatées sur l'année 2022 par 43 Organismes de Gestion Agréés répartis en France métropolitaine et outre-mer.

Pour chacune des professions, vous trouverez :

- Le Prix de Vente Global hors construction (incorporel et matériel) : **PVG**
- Le Prix de Vente de l'Incorporel : **PVI**
- L'Excédent Brut d'Exploitation : **EBE**
- Le % d'entreprises vendues avec un PV à 0

TENDANCES

Les graphiques des tendances reprennent l'évolution des 3 principaux indicateurs dans le temps. Les chiffres retenus au titre des années 2012 à 2020 sont issus des constatations faites sur les transactions situées dans le Grand Ouest (source URBCGA). Les données 2021 sont impactées par la crise sanitaire.

Ces évolutions permettent de mieux appréhender les constatations de l'année, leur fiabilité et leur cohérence dans le temps.

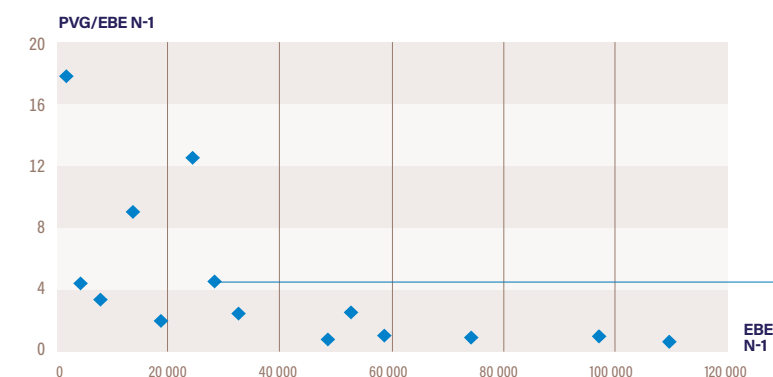
Les professions retenues sont celles pour lesquelles l'échantillon annuel est représentatif.

CHIFFRES RÉGIONAUX

Chaque fois que l'échantillon le permet, une analyse affinée par région est proposée. 5 régions ont été retenues Nord-Ouest, Nord-Est, Sud-Ouest, Sud-Est et région Parisienne.

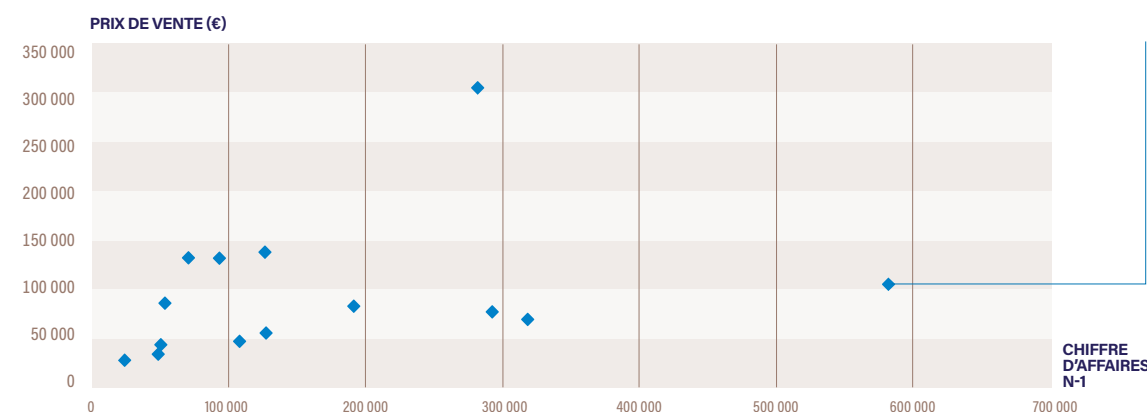
MODE D'EMPLOI COMMENT LIRE LES GRAPHIQUES ?

■ RAPPORT ENTRE LE PRIX DE VENTE GLOBAL (HORS CONSTRUCTION) ET L'EBE N-1



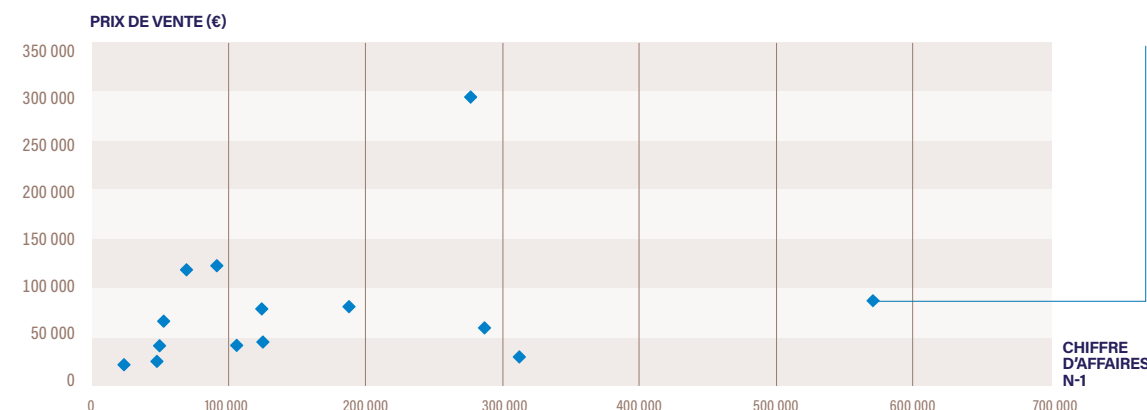
L'exploitant réalisant un E.B.E de 28 000 € a vendu son entreprise 4,5 fois cet E.B.E

■ PRIX DE VENTE GLOBAL (HORS CONSTRUCTION) EN FONCTION DU CHIFFRE D'AFFAIRES N-1



L'entreprise réalisant un Chiffre d'Affaires de 580 000 € a été vendue 100 000 €.

■ PRIX DE VENTE DE L'INCORPOREL EN FONCTION DU CHIFFRE D'AFFAIRES N-1



Les éléments incorporels de cette même entreprise ont été vendus 75 000 €.

Les Organismes de Gestion Agréés labellisés « OGA DATA ANALYST » sont associés de la SAS OGA SERVICES. Majoritairement créés par les conseils régionaux de l'Ordre des Experts-Comptables, ils sont gérés et administrés essentiellement par des membres de l'Ordre. Tous ont signé une charte éthique, avec engagement de ne pas intervenir dans le champ d'activité de la profession comptable.

Cette analyse est basée sur la collecte des cessions réalisées par les adhérents des OGA participant à l'étude. Ces données ne sont en aucun cas opposables à l'administration fiscale.

VALEURS DE CESSIONS → 2022

FONDS DE COMMERCE
FONDS ARTISANAUX
CLIENTÈLES
PATIENTÈLES

COMMERCE



51.41%

AGENCES IMMOBILIÈRES



→ CHIFFRES CLÉS

PANEL NATIONAL : 11

■ Nombre d'entreprises dont le fonds est vendu
8

■ CA H.T. moyen de N-1
154 338 €

■ EBE moyen de N-1
89 958 €

■ PVG moyen / EBE moyen
3,7

■ Prix de Vente Global moyen (hors construction)
329 210 €

■ % du PVG moyen / C.A. HT N-1
213,30%

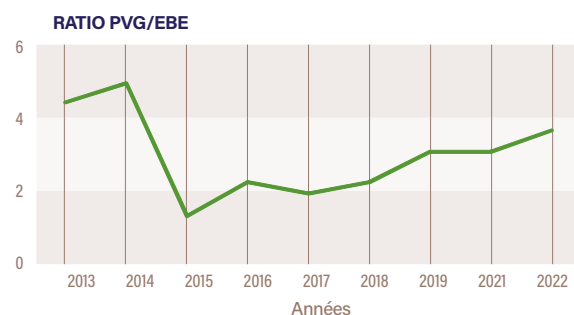
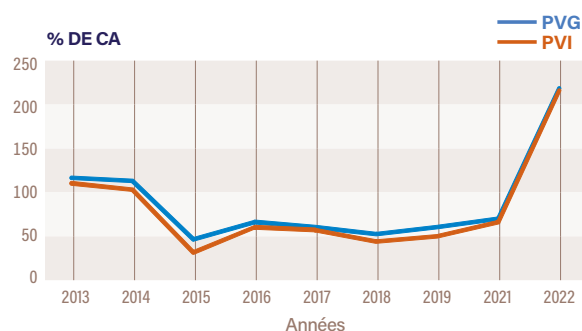
■ PV moyen de l'incorporel
325 527 €

■ % du PVI moyen / C.A. HT N-1
210,92%

■ % d'entreprises vendues
• dont PV Incorporel = 0
27,3%

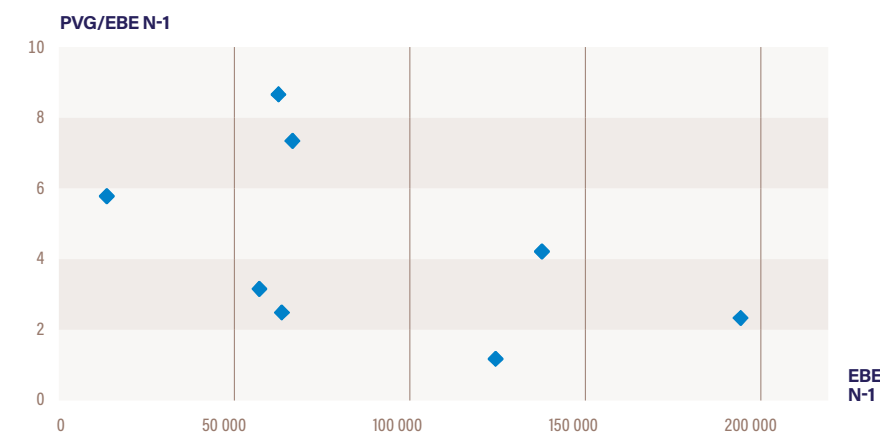
• dont PV Incorporel > 0
72,7%

TENDANCES

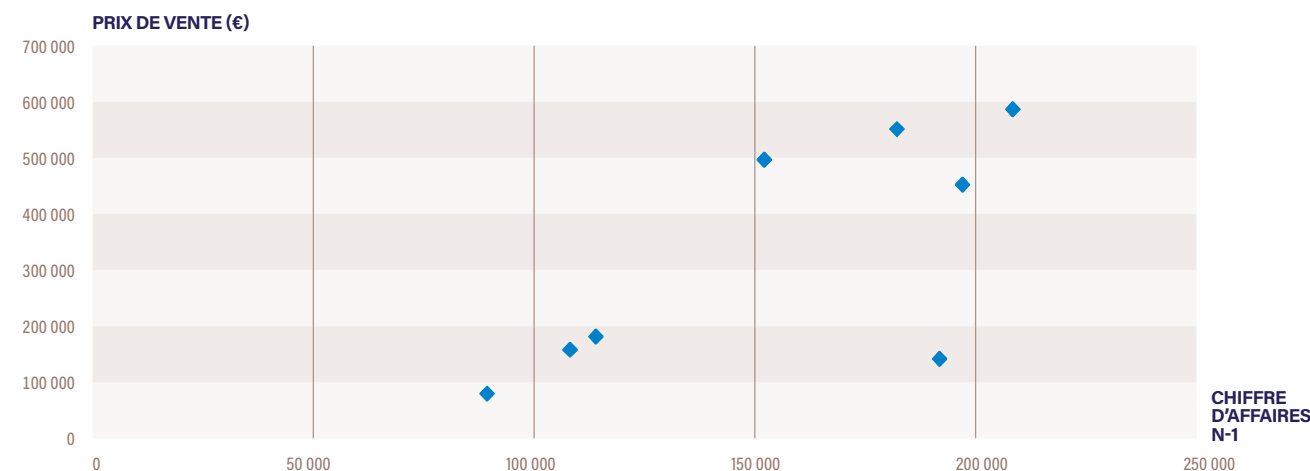


AGENCES IMMOBILIÈRES

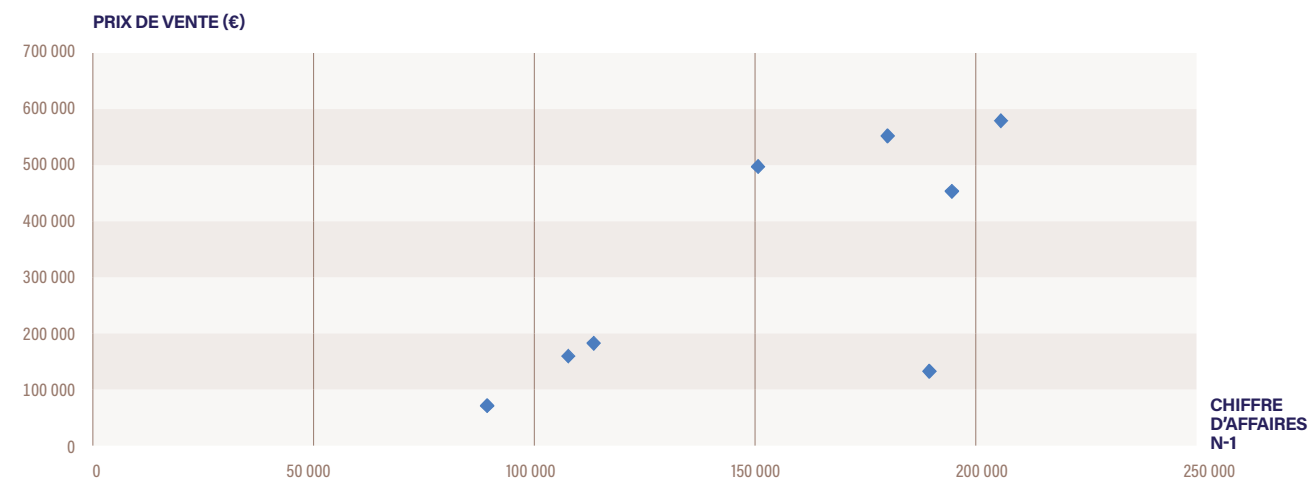
RAPPORT ENTRE LE PRIX DE VENTE GLOBAL (HORS CONSTRUCTION) ET L'EBE N-1



PRIX DE VENTE GLOBAL (HORS CONSTRUCTION) EN FONCTION DU CHIFFRE D'AFFAIRES N-1



PRIX DE VENTE DE L'INCORPOREL EN FONCTION DU CHIFFRE D'AFFAIRES N-1



ALIMENTATION



CHIFFRES CLÉS

PANEL NATIONAL : 66

■ Nombre d'entreprises dont le fonds est vendu
54

■ CA H.T. moyen de N-1
321 395 €

■ EBE moyen de N-1
41 995 €

■ PVG moyen / EBE moyen
2,9

■ Prix de Vente Global moyen (hors construction)
119 911 €

■ % du PVG moyen / C.A. HT N-1
37,31%

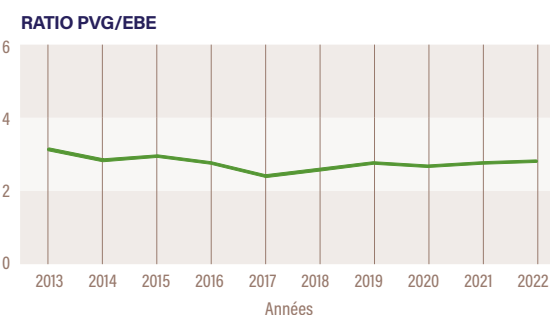
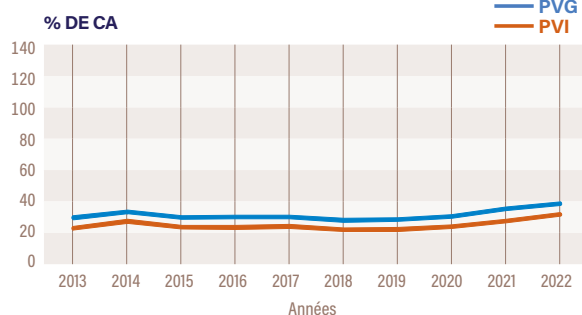
■ PV moyen de l'incorporel
99 551 €

■ % du PVI moyen / C.A. HT N-1
30,97%

■ % d'entreprises vendues
• dont PV Incorporel = 0
18,2%

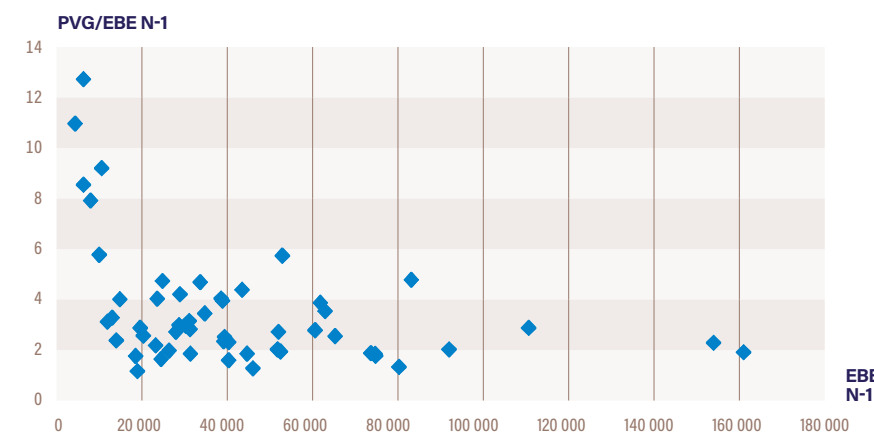
• dont PV Incorporel > 0
81,8%

TENDANCES

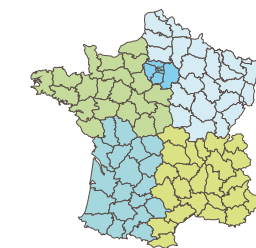


ALIMENTATION

RAPPORT ENTRE LE PRIX DE VENTE GLOBAL (HORS CONSTRUCTION) ET L'EBE N-1

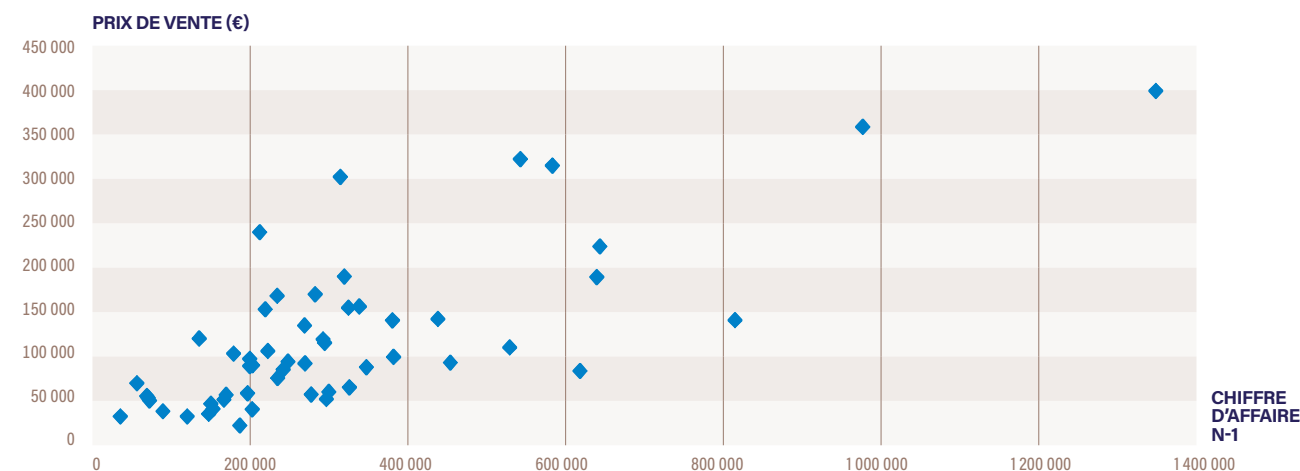


ANALYSE PAR RÉGIONS

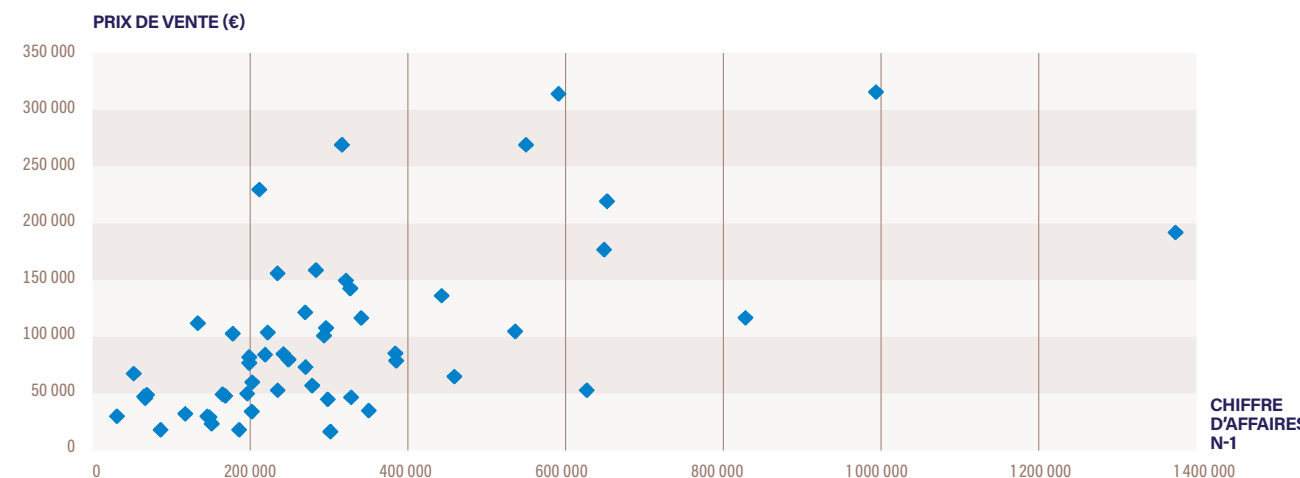


	PVG/CA	PVI/CA	PVG/EBE
NO	32,15	27,14	2,5
NE	34,88	25,97	3,3
SO	32,41	26,21	2,9
SE	52,48	45,94	2,9
RP	-	-	-

PRIX DE VENTE GLOBAL (HORS CONSTRUCTION) EN FONCTION DU CHIFFRE D'AFFAIRES N-1



PRIX DE VENTE DE L'INCORPOREL EN FONCTION DU CHIFFRE D'AFFAIRES N-1



AUTRES COMMERCES DE DÉTAIL SPÉCIALISÉS



→ CHIFFRES CLÉS

PANEL NATIONAL : 16

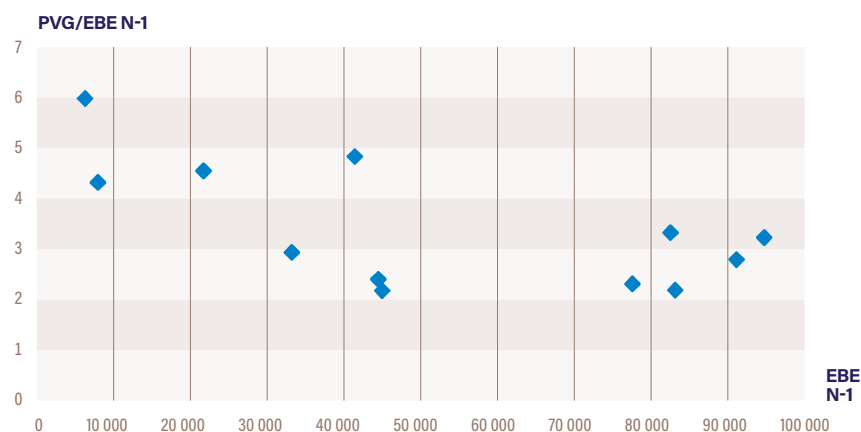
- Nombre d'entreprises dont le fonds est vendu
12
- CA H.T. moyen de N-1
198 362 €
- EBE moyen de N-1
52 237 €
- PVG moyen / EBE moyen
2,9

- Prix de Vente Global (hors construction)
153 928 €
- % du PVG moyen / C.A. HT N-1
77,60%

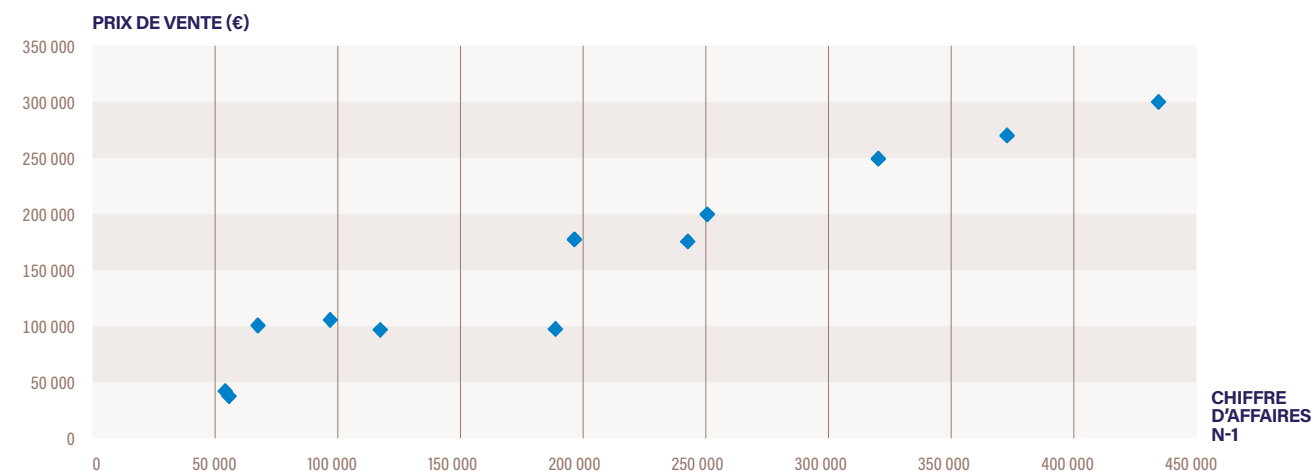
- PV moyen de l'incorporel
132 258 €
- % du PVI moyen / C.A. HT N-1
66,67%
- % d'entreprises vendues
 - dont PV Incorporel = 0
25,0%
 - dont PV Incorporel > 0
75,0%

AUTRES COMMERCES DE DÉTAIL SPÉCIALISÉS

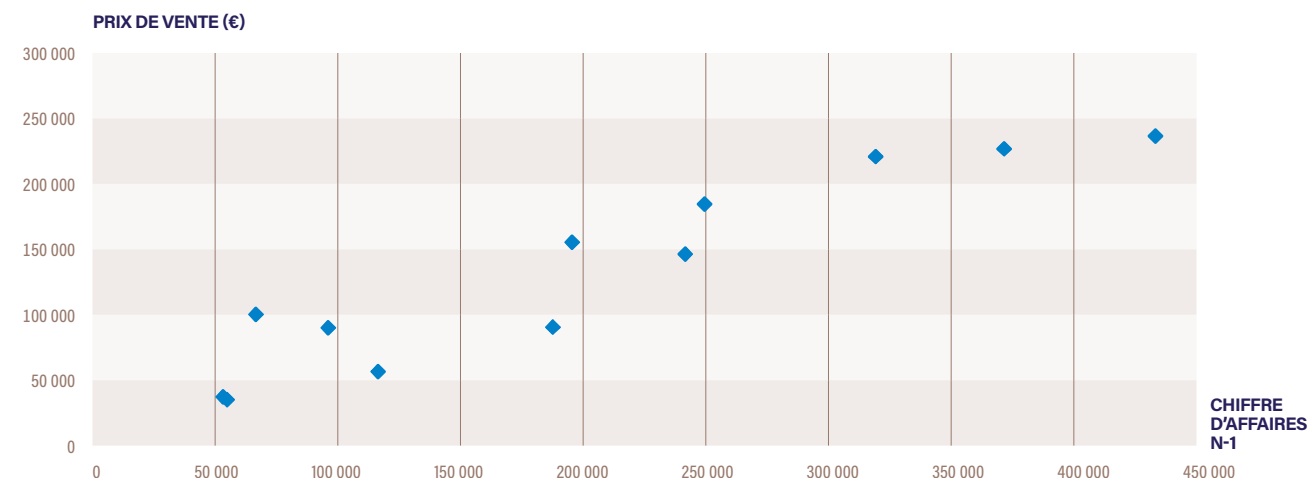
■ RAPPORT ENTRE LE PRIX DE VENTE GLOBAL (HORS CONSTRUCTION) ET L'EBE N-1



■ PRIX DE VENTE GLOBAL (HORS CONSTRUCTION) EN FONCTION DU CHIFFRE D'AFFAIRES N-1



■ PRIX DE VENTE DE L'INCORPOREL EN FONCTION DU CHIFFRE D'AFFAIRES N-1



BAR



CHIFFRES CLÉS

PANEL NATIONAL : 95

■ Nombre d'entreprises dont le fonds est vendu
87

■ CA H.T. moyen de N-1
102 082 €

■ EBE moyen de N-1
50 086 €

■ PVG moyen / EBE moyen
2,7

■ Prix de Vente Global moyen (hors construction)
133 243 €

■ % du PVG moyen / C.A. HT N-1
130,53%

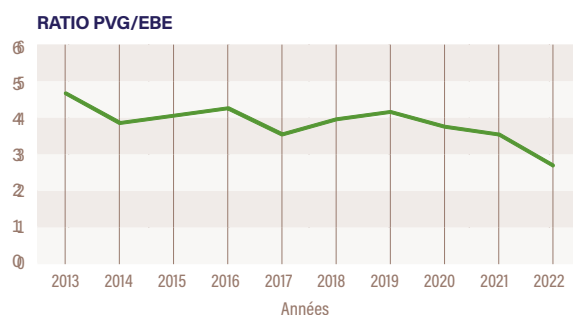
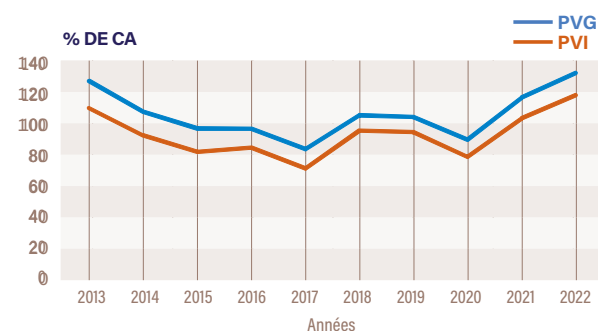
■ PV moyen de l'incorporel
118 901 €

■ % du PVI moyen / C.A. HT N-1
116,48%

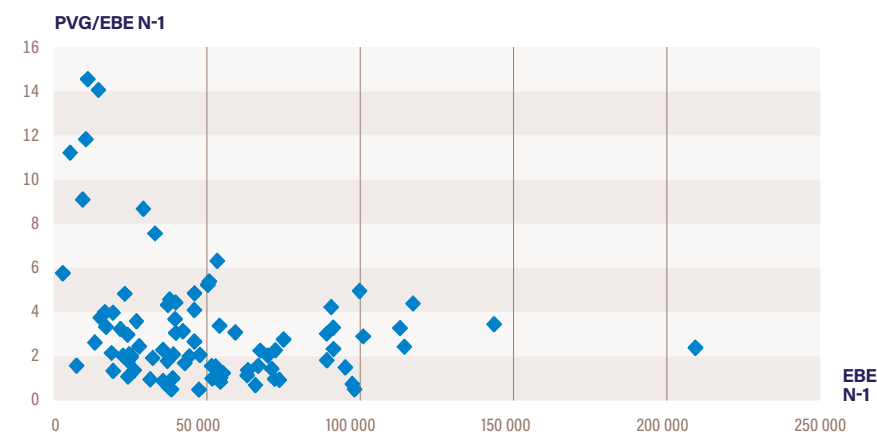
■ % d'entreprises vendues
• dont PV Incorporel = 0
8,4%

• dont PV Incorporel > 0
91,6%

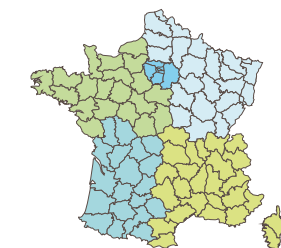
TENDANCES



RAPPORT ENTRE LE PRIX DE VENTE GLOBAL (HORS CONSTRUCTION) ET L'EBE N-1

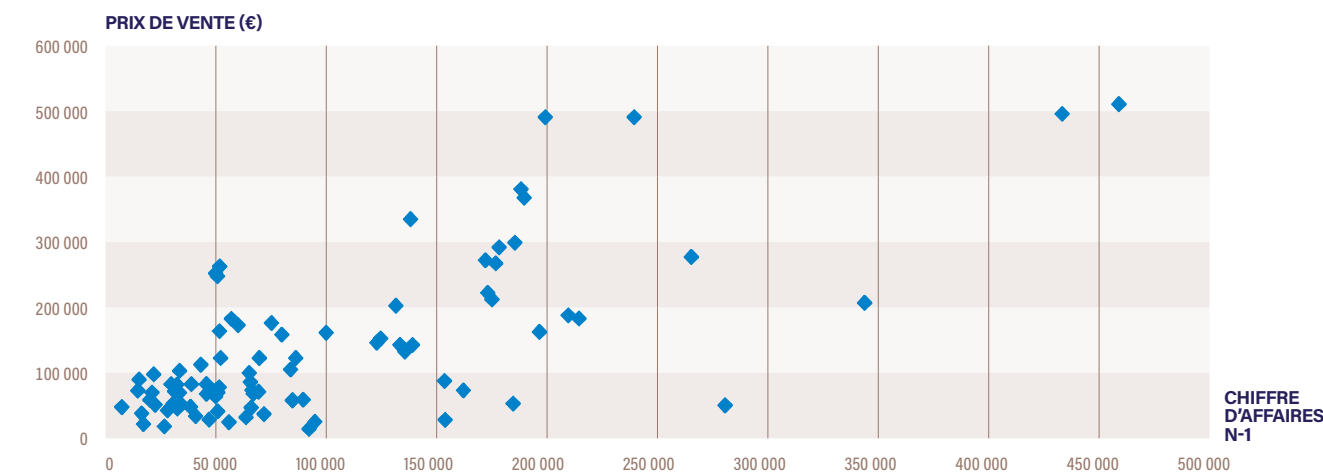


ANALYSE PAR RÉGIONS

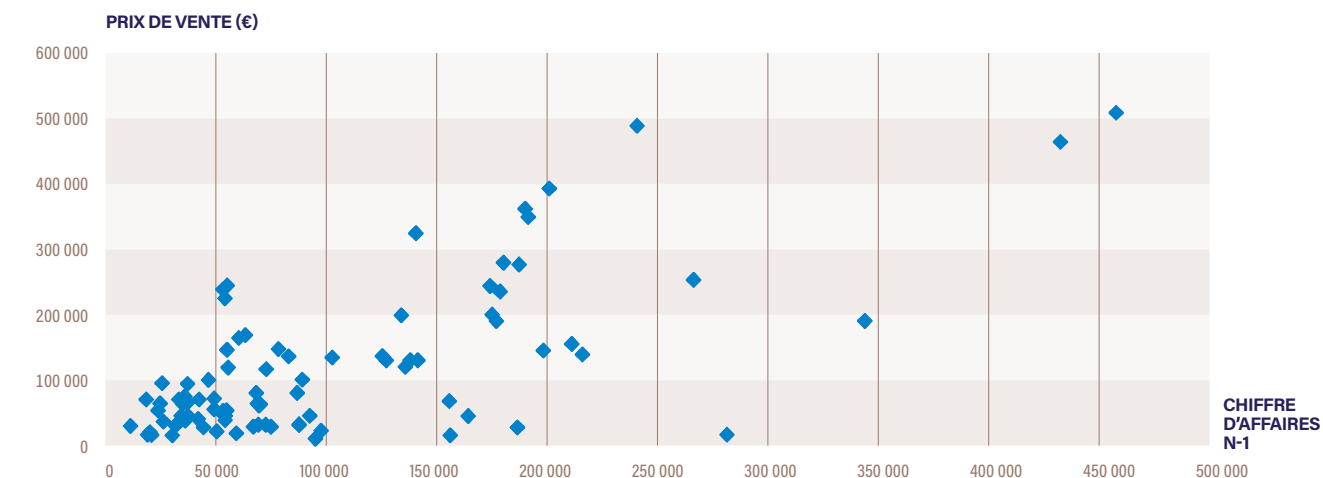


	PVG/CA	PVI/CA	PVG/EBE
NO	118,57	103,89	2,5
NE	132,77	117,45	2,3
SO	126,57	118,91	2,6
SE	169,22	150,02	3,1
RP	124,30	119,77	5,0

PRIX DE VENTE GLOBAL (HORS CONSTRUCTION) EN FONCTION DU CHIFFRE D'AFFAIRES N-1



PRIX DE VENTE DE L'INCORPOREL EN FONCTION DU CHIFFRE D'AFFAIRES N-1



BAR RESTAURATION



CHIFFRES CLÉS

PANEL NATIONAL : 66

■ Nombre d'entreprises dont le fonds est vendu
55

■ CA H.T. moyen de N-1
103 727 €

■ EBE moyen de N-1
53 199 €

■ PVG moyen / EBE moyen
2,3

■ Prix de Vente Global moyen (hors construction)
121 491 €

■ % du PVG moyen / C.A. HT N-1
117,13%

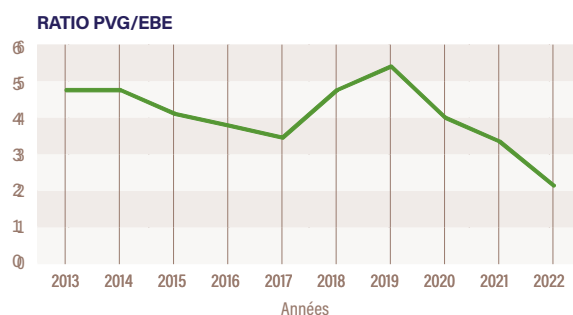
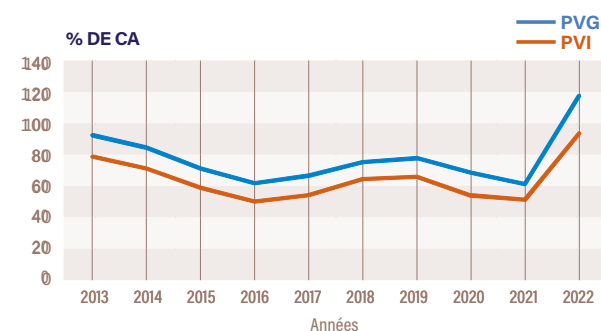
■ PV moyen de l'incorporel
96 519 €

■ % du PVI moyen / C.A. HT N-1
93,05%

■ % d'entreprises vendues
• dont PV Incorporel = 0
16,7%

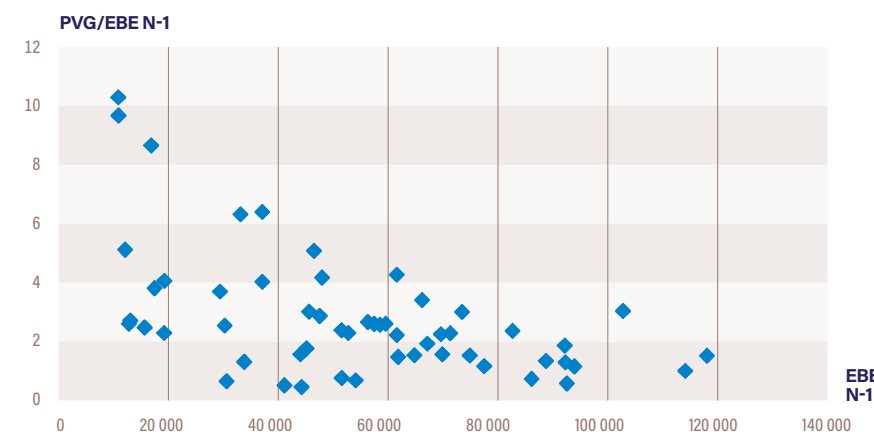
• dont PV Incorporel > 0
83,3%

TENDANCES

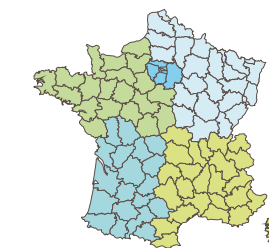


BAR RESTAURATION

RAPPORT ENTRE LE PRIX DE VENTE GLOBAL (HORS CONSTRUCTION) ET L'EBE N-1

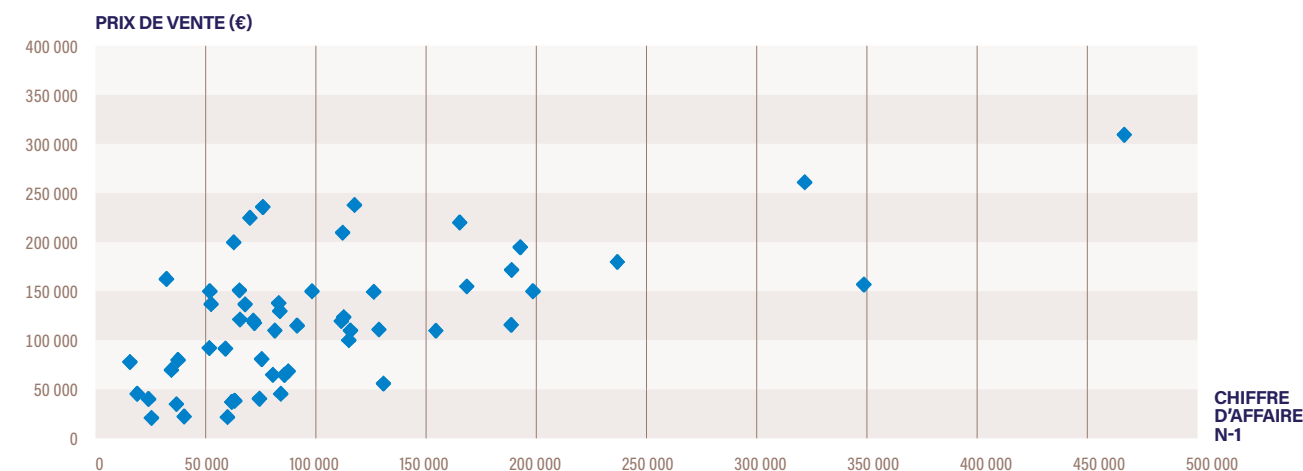


ANALYSE PAR RÉGIONS

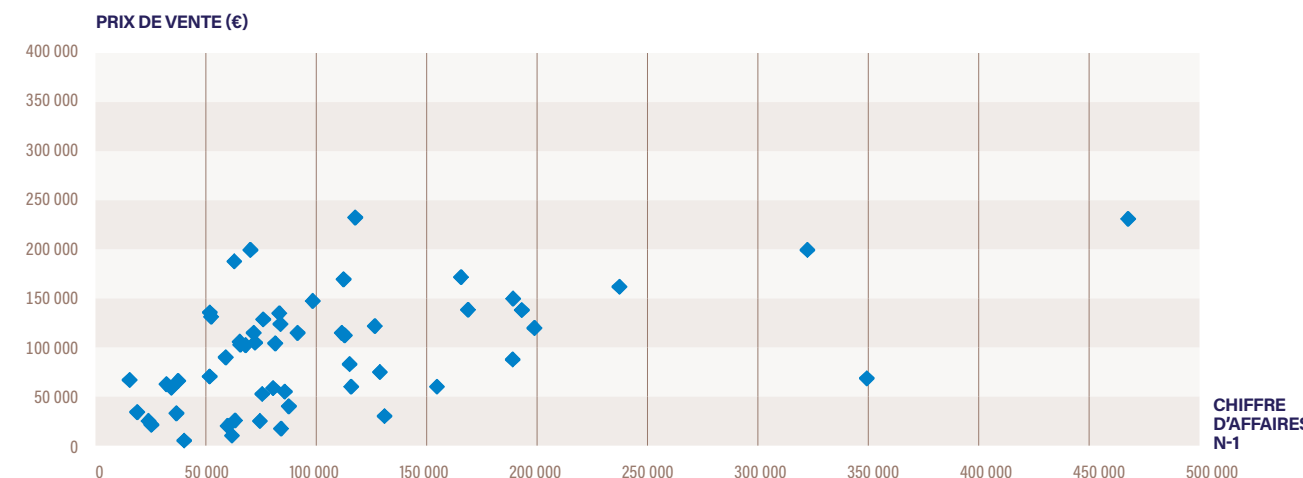


	PVG/CA	PVI/CA	PVG/EBE
NO	127,22	100,33	2,1
NE	121,87	108,24	2,5
SO	84,22	59,14	1,4
SE	101,26	80,45	2,5
RP	251,39	191,94	5,7

PRIX DE VENTE GLOBAL (HORS CONSTRUCTION) EN FONCTION DU CHIFFRE D'AFFAIRES N-1



PRIX DE VENTE DE L'INCORPOREL EN FONCTION DU CHIFFRE D'AFFAIRES N-1



BIJOUTERIE FANTAISIE



CHIFFRES CLÉS

PANEL NATIONAL : 5

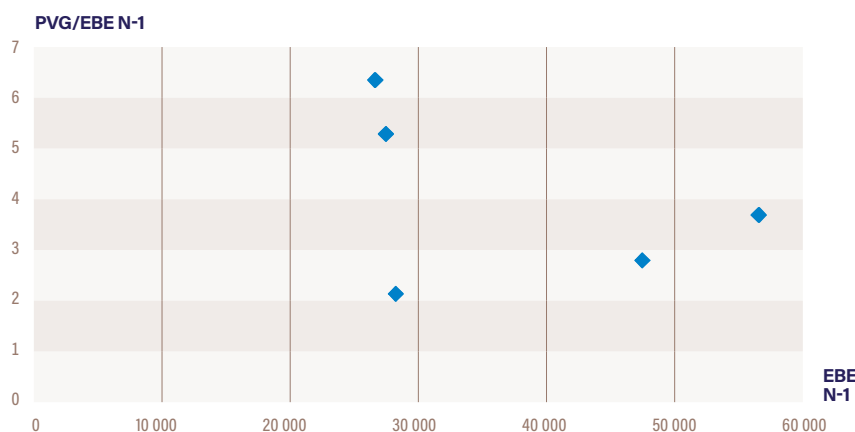
- Nombre d'entreprises dont le fonds est vendu
5
- CA H.T. moyen de N-1
163 059 €
- EBE moyen de N-1
36 692 €
- PVG moyen / EBE moyen
3,9

- Prix de Vente Global moyen (hors construction)
142 442 €
- % du PVG moyen / C.A. HT N-1
87,36%

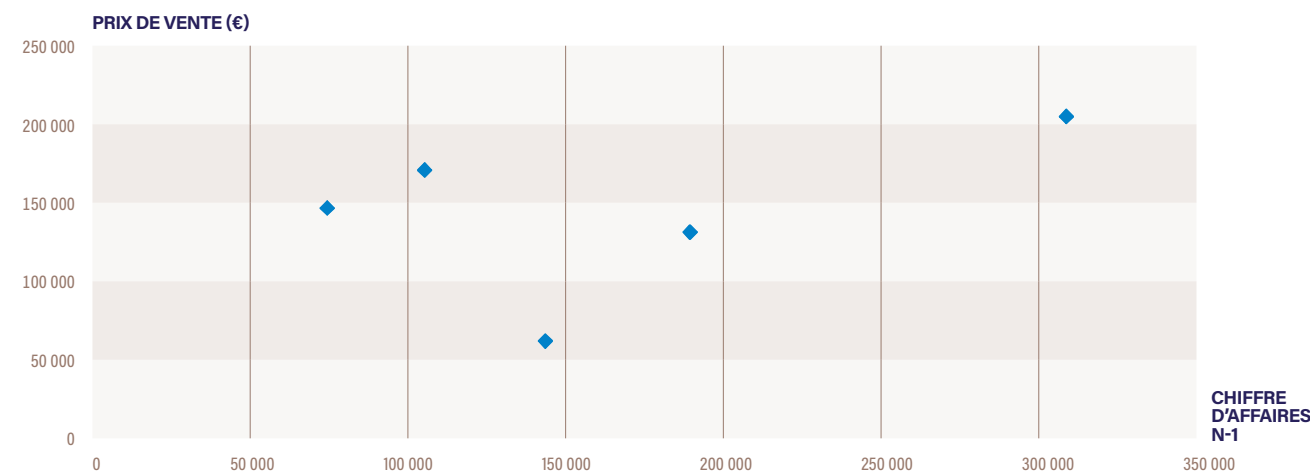
- PV moyen de l'incorporel
135 742 €
- % du PVI moyen / C.A. HT N-1
83,25%
- % d'entreprises vendues
 - dont PV Incorporel = 0
0,0%
 - dont PV Incorporel > 0
100,0%

BIJOUTERIE FANTAISIE

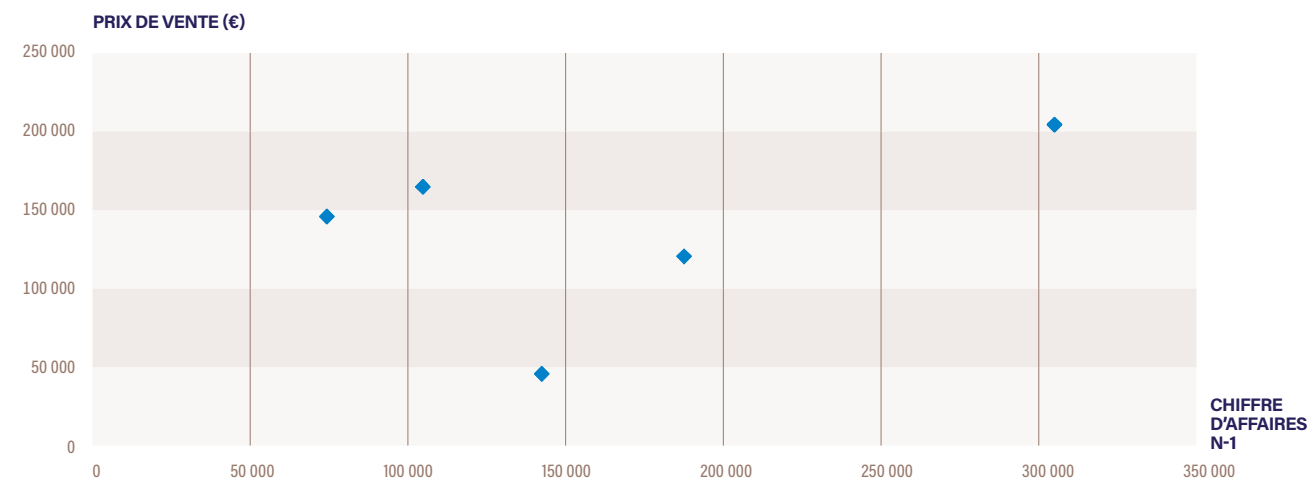
RAPPORT ENTRE LE PRIX DE VENTE GLOBAL (HORS CONSTRUCTION) ET L'EBE N-1



PRIX DE VENTE GLOBAL (HORS CONSTRUCTION) EN FONCTION DU CHIFFRE D'AFFAIRES N-1



PRIX DE VENTE DE L'INCORPOREL EN FONCTION DU CHIFFRE D'AFFAIRES N-1



BOUCHERIE CHARCUTERIE



CHIFFRES CLÉS

PANEL NATIONAL : 86

■ Nombre d'entreprises dont le fonds est vendu
70

■ CA H.T. moyen de N-1
409 967 €

■ EBE moyen de N-1
57 189 €

■ PVG moyen / EBE moyen
2,4

■ Prix de Vente Global moyen (hors construction)
135 004 €

■ % du PVG moyen / C.A. HT N-1
32,93%

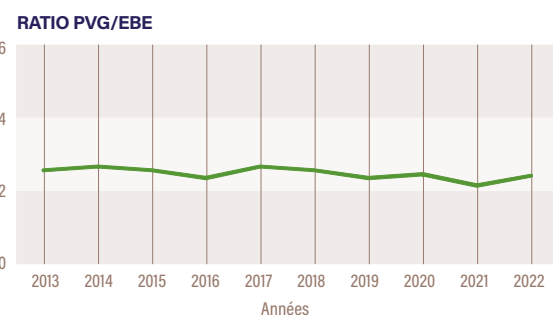
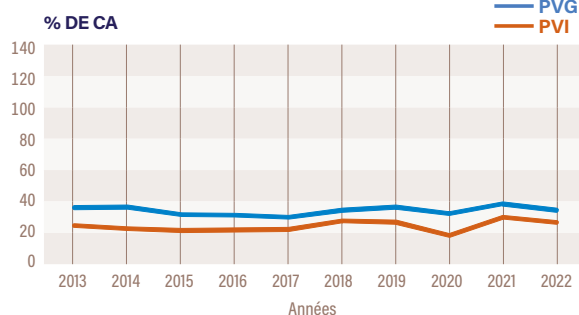
■ PV moyen de l'incorporel
107 104 €

■ % du PVI moyen / C.A. HT N-1
26,13%

■ % d'entreprises vendues
• dont PV Incorporel = 0
18,6%

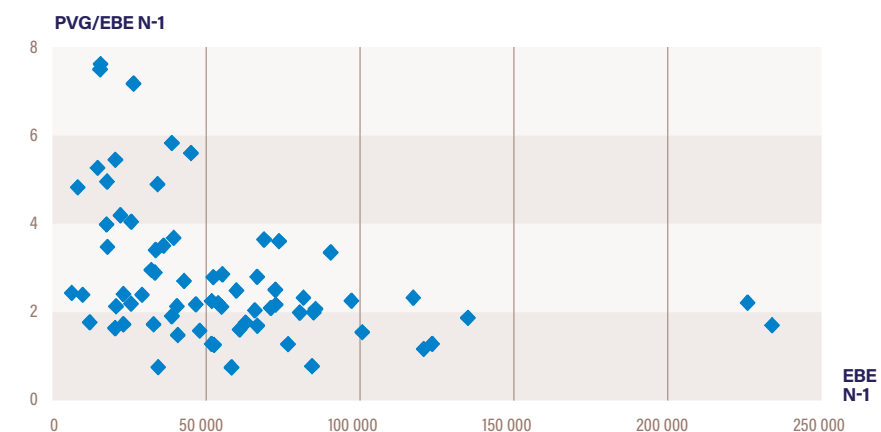
• dont PV Incorporel > 0
81,4%

TENDANCES

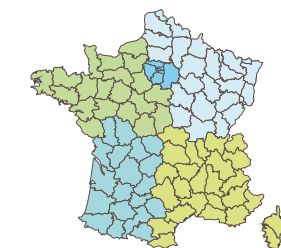


BOUCHERIE CHARCUTERIE

RAPPORT ENTRE LE PRIX DE VENTE GLOBAL (HORS CONSTRUCTION) ET L'EBE N-1

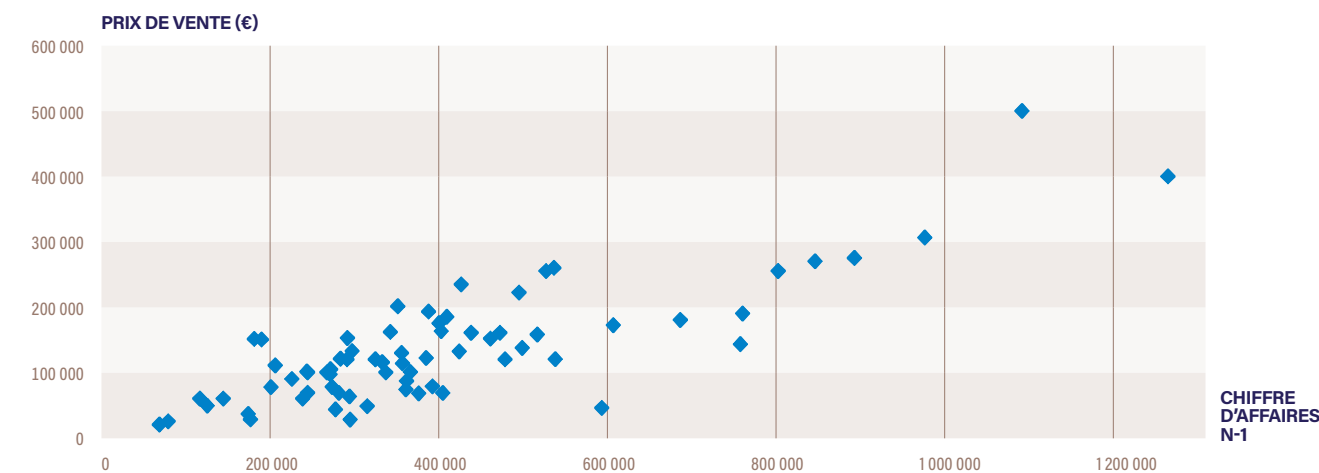


ANALYSE PAR RÉGIONS

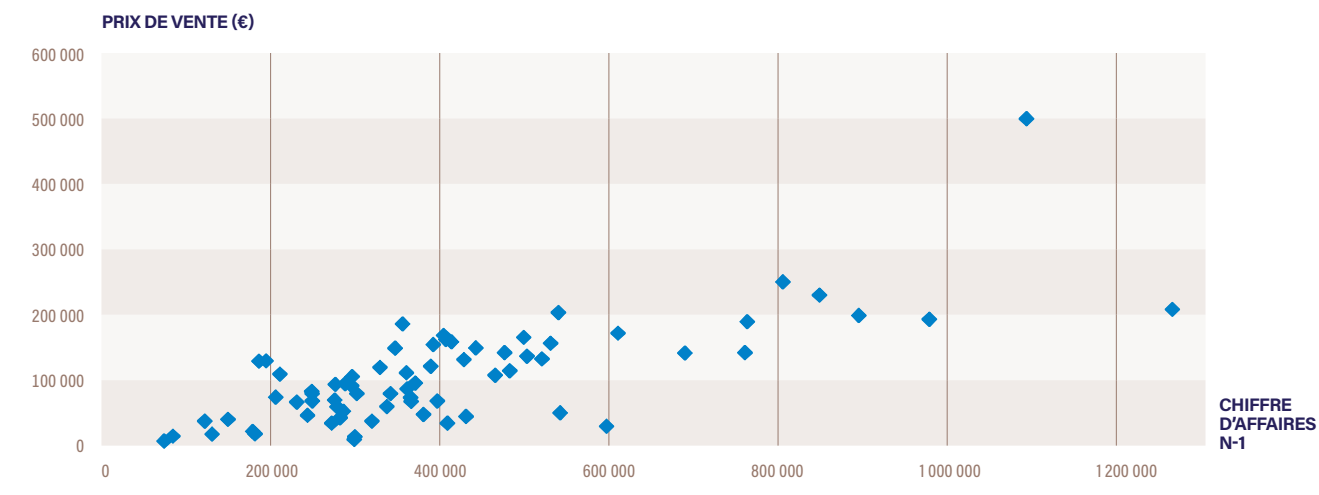


	PVG/CA	PVI/CA	PVG/EBE
NO	29,81	25,76	2,4
NE	35,53	23,85	2,2
SO	33,96	22,91	2,2
SE	36,78	28,63	2,7
RP	36,82	34,56	2,4

PRIX DE VENTE GLOBAL (HORS CONSTRUCTION) EN FONCTION DU CHIFFRE D'AFFAIRES N-1



PRIX DE VENTE DE L'INCORPOREL EN FONCTION DU CHIFFRE D'AFFAIRES N-1



BOULANGERIE-PÂTISSERIE



CHIFFRES CLÉS

PANEL NATIONAL : 178

■ Nombre d'entreprises dont le fonds est vendu
127

■ CA H.T. moyen de N-1
294 200 €

■ EBE moyen de N-1
51 918 €

■ PVG moyen / EBE moyen
3,8

■ Prix de Vente Global moyen (hors construction)
195 564 €

■ % du PVG moyen / C.A. HT N-1
66,47%

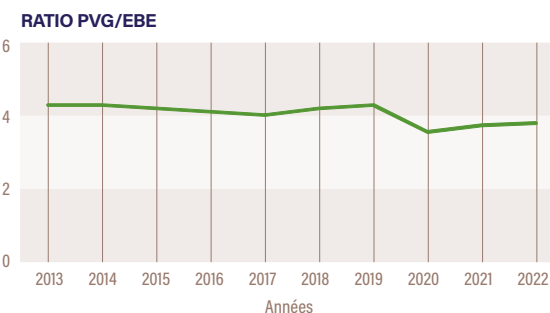
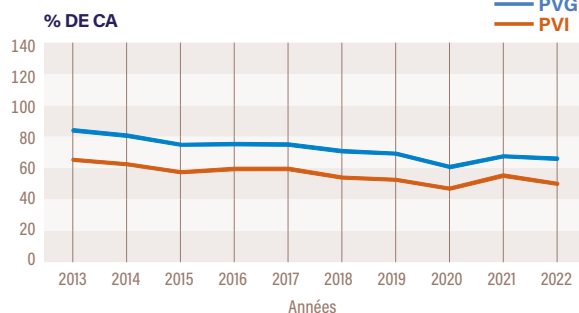
■ PV moyen de l'incorporel
145 985 €

■ % du PVI moyen / C.A. HT N-1
49,62%

■ % d'entreprises vendues
• dont PV Incorporel = 0
28,7%

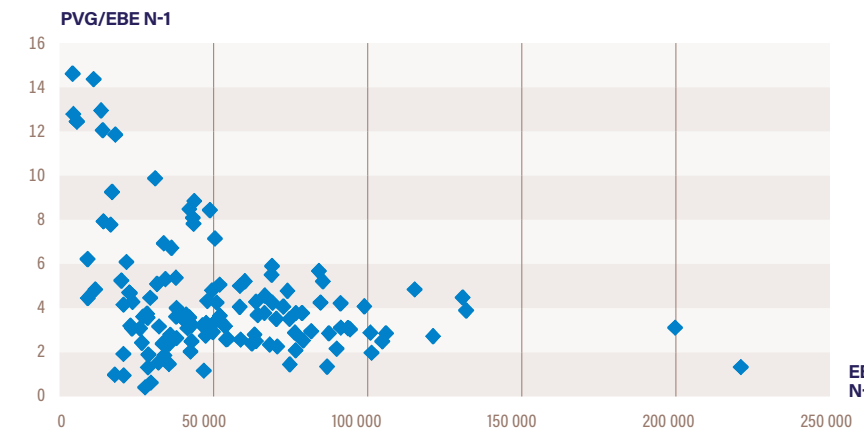
• dont PV Incorporel > 0
71,3%

TENDANCES

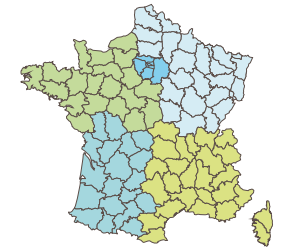


BOULANGERIE-PÂTISSERIE

RAPPORT ENTRE LE PRIX DE VENTE GLOBAL (HORS CONSTRUCTION) ET L'EBE N-1

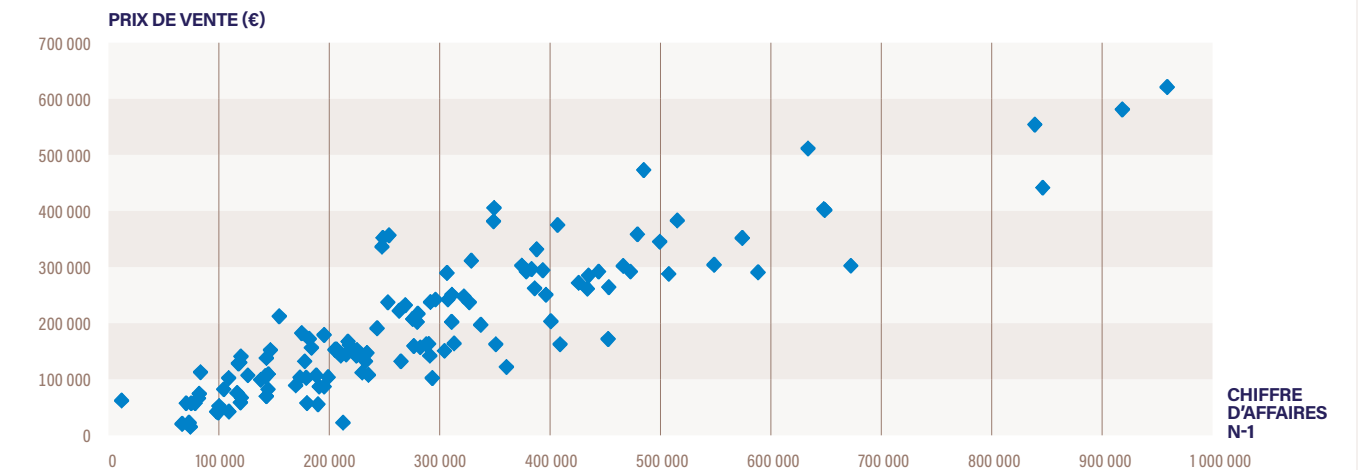


ANALYSE PAR RÉGIONS

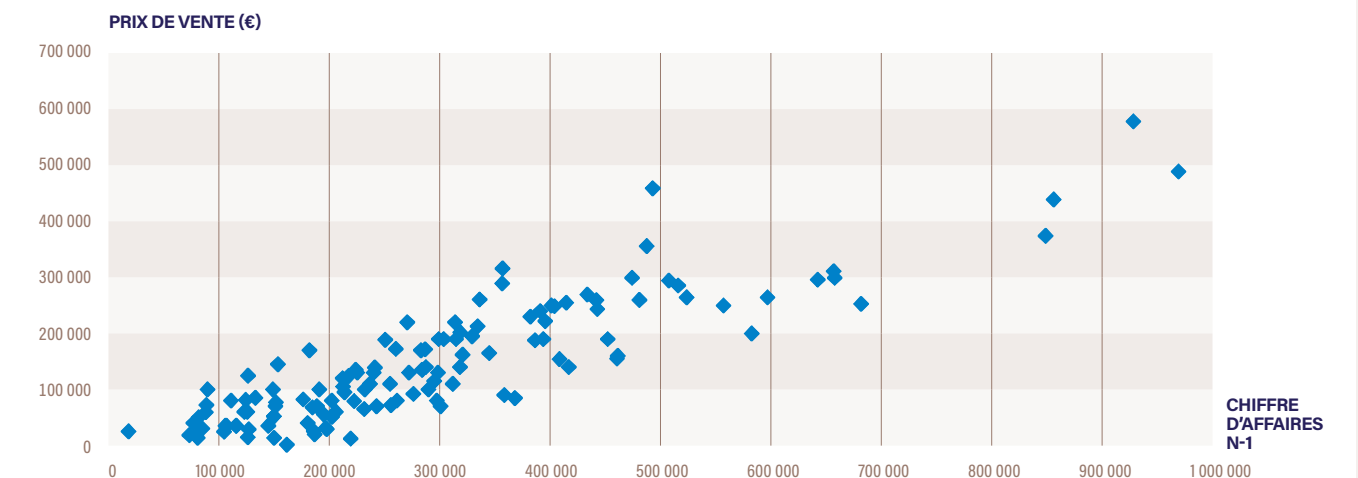


	PVG/CA	PVI/CA	PVG/EBE
NO	64,66	50,69	3,7
NE	66,94	47,06	4,0
SO	62,68	45,79	4,0
SE	69,53	48,57	3,6
RP	95,33	83,87	5,3

PRIX DE VENTE GLOBAL (HORS CONSTRUCTION) EN FONCTION DU CHIFFRE D'AFFAIRES N-1



PRIX DE VENTE DE L'INCORPOREL EN FONCTION DU CHIFFRE D'AFFAIRES N-1



BRASSERIE



→ CHIFFRES CLÉS

PANEL NATIONAL : 18

■ Nombre d'entreprises dont le fonds est vendu
16

■ CA H.T. moyen de N-1
105 521 €

■ EBE moyen de N-1
58 146 €

■ PVG moyen / EBE moyen
1,9

■ Prix de Vente Global moyen (hors construction)
107 595 €

■ % du PVG moyen / C.A. HT N-1
101,97%

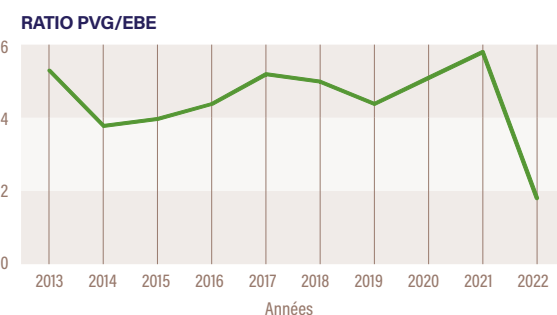
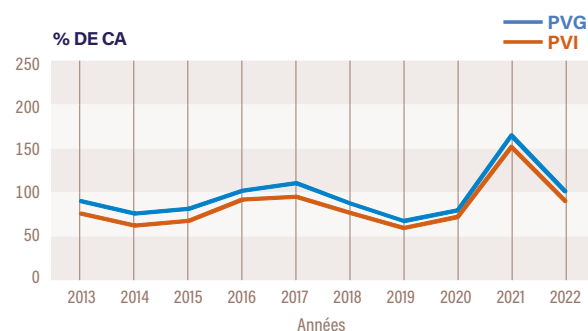
■ PV moyen de l'incorporel
95 225 €

■ % du PVI moyen / C.A. HT N-1
90,24%

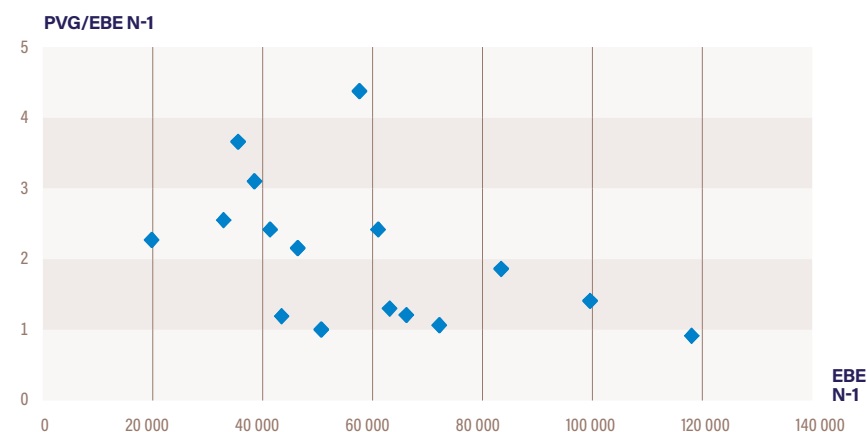
■ % d'entreprises vendues
• dont PV Incorporel = 0
11,1%

• dont PV Incorporel > 0
88,9%

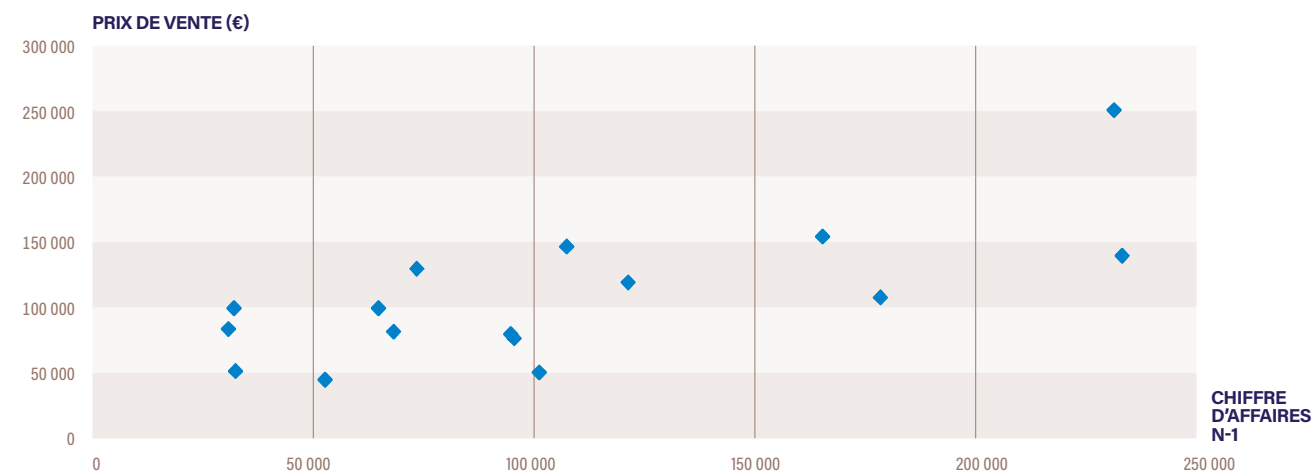
TENDANCES



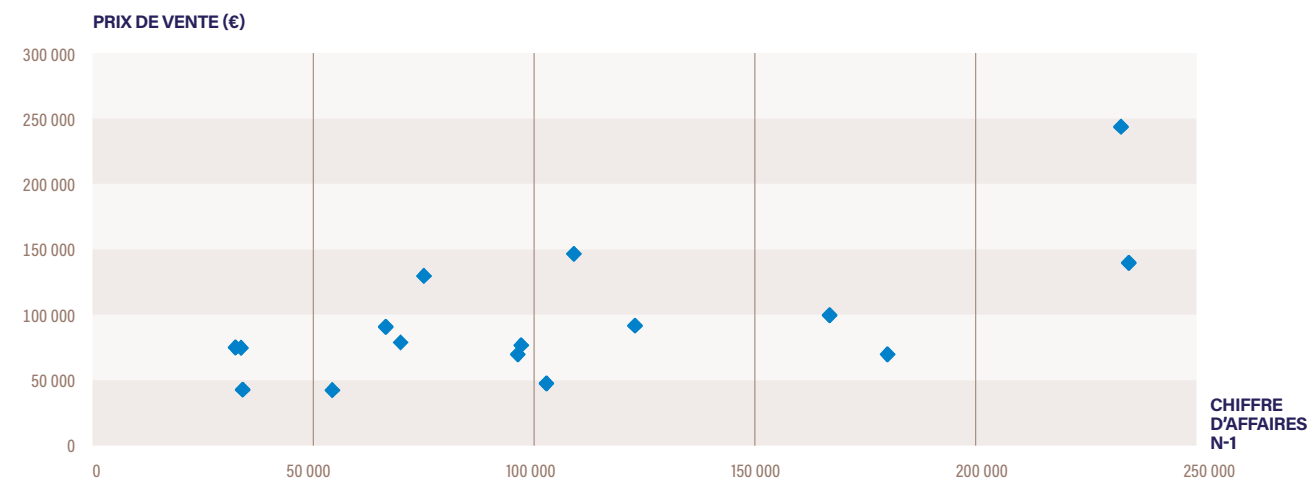
■ RAPPORT ENTRE LE PRIX DE VENTE GLOBAL (HORS CONSTRUCTION) ET L'EBE N-1



■ PRIX DE VENTE GLOBAL (HORS CONSTRUCTION) EN FONCTION DU CHIFFRE D'AFFAIRES N-1



■ PRIX DE VENTE DE L'INCORPOREL EN FONCTION DU CHIFFRE D'AFFAIRES N-1



CADEAUX SOUVENIRS



→ CHIFFRES CLÉS

PANEL NATIONAL : 8

■ Nombre d'entreprises dont le fonds est vendu

8

■ CA H.T. moyen de N-1

191 722 €

■ EBE moyen de N-1

55 125 €

■ PVG moyen / EBE moyen

1,2

■ Prix de Vente Global (hors construction)

66 601 €

■ % du PVG moyen / C.A. HT N-1

34,74%

■ PV moyen de l'incorporel

51 348 €

■ % du PVI moyen / C.A. HT N-1

26,78%

■ % d'entreprises vendues

• dont PV Incorporel = 0

0,0%

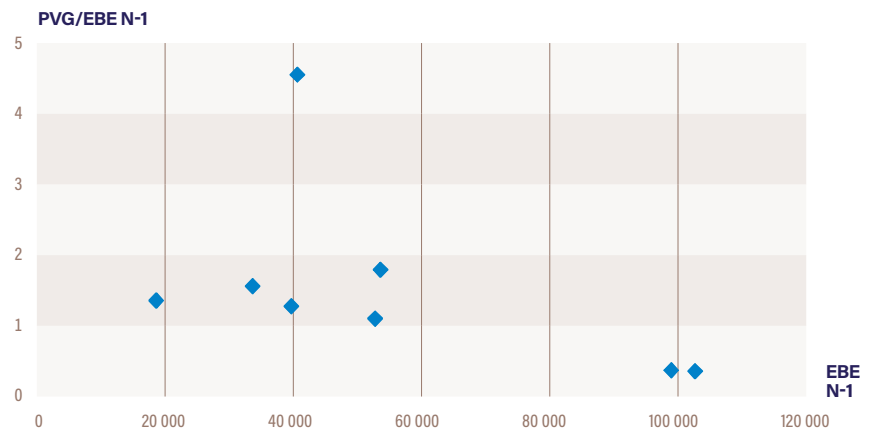
• dont PV Incorporel > 0

100,0%

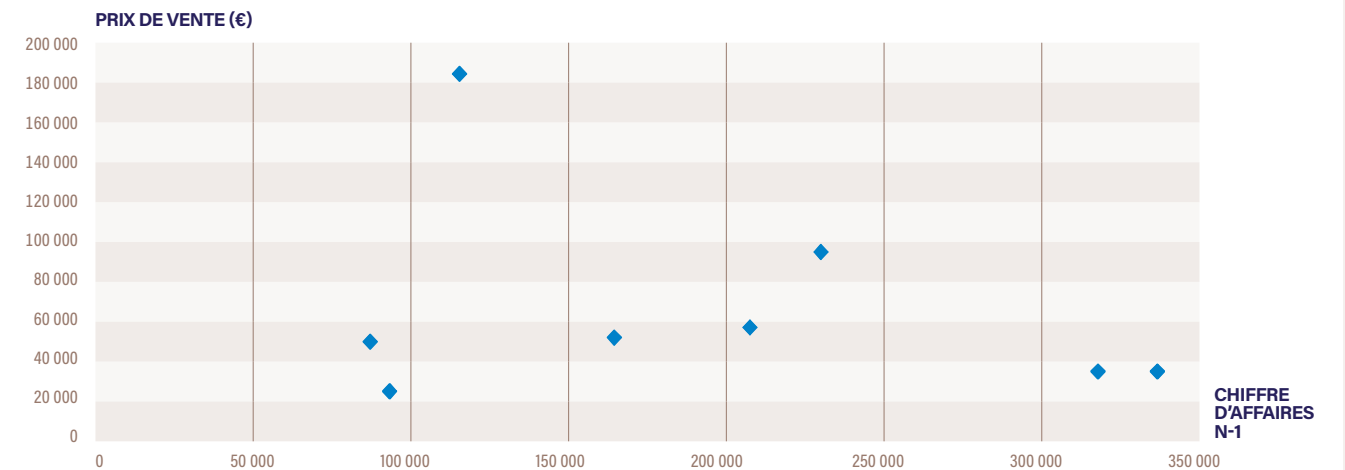
DONNÉES **OGA**
-DATA ANALYST-

CADEAUX SOUVENIRS

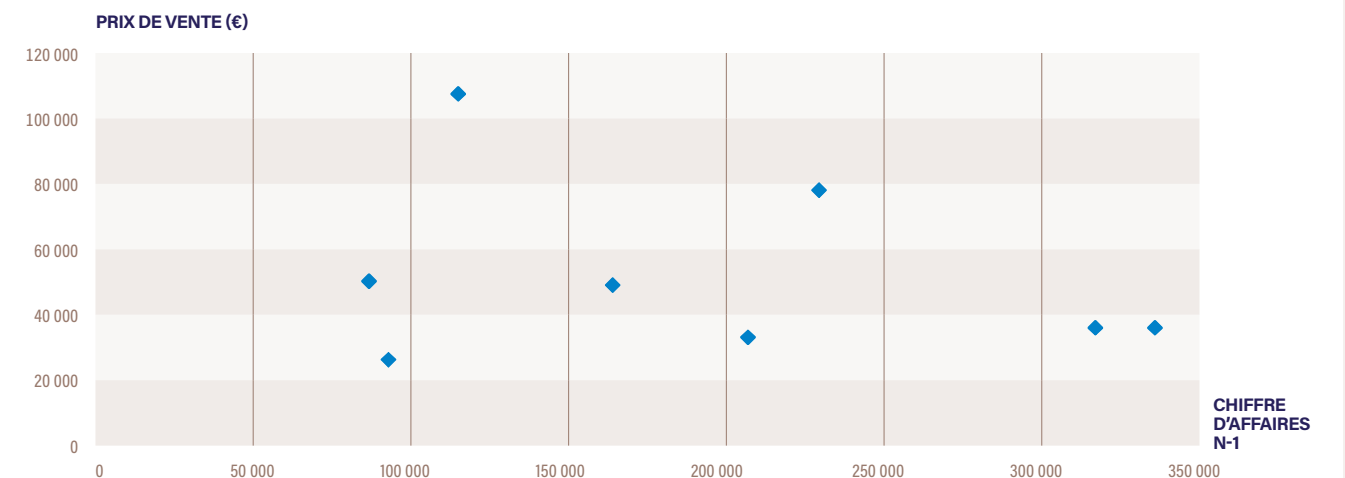
■ RAPPORT ENTRE LE PRIX DE VENTE GLOBAL (HORS CONSTRUCTION) ET L'EBE N-1



■ PRIX DE VENTE GLOBAL (HORS CONSTRUCTION) EN FONCTION DU CHIFFRE D'AFFAIRES N-1



■ PRIX DE VENTE DE L'INCORPOREL EN FONCTION DU CHIFFRE D'AFFAIRES N-1



CARROSSERIE AUTOMOBILE



→ CHIFFRES CLÉS

PANEL NATIONAL : 12

- Nombre d'entreprises dont le fonds est vendu

8

- CA H.T. moyen de N-1

528 649 €

- EBE moyen de N-1

105 870 €

- PVG moyen / EBE moyen

2,7

- Prix de Vente Global (hors construction)

286 794 €

- % du PVG moyen / C.A. HT N-1

54,25%

- PV moyen de l'incorporel

208 359 €

- % du PVI moyen / C.A. HT N-1

39,41%

- % d'entreprises vendues

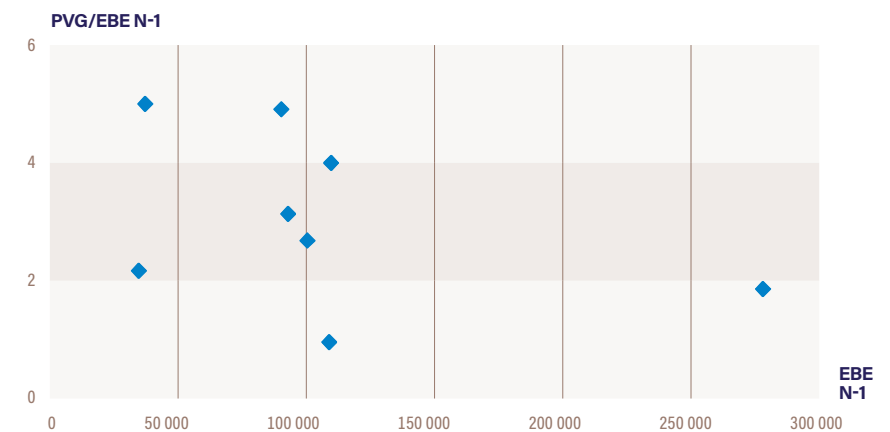
• dont PV Incorporel = 0

33,3%

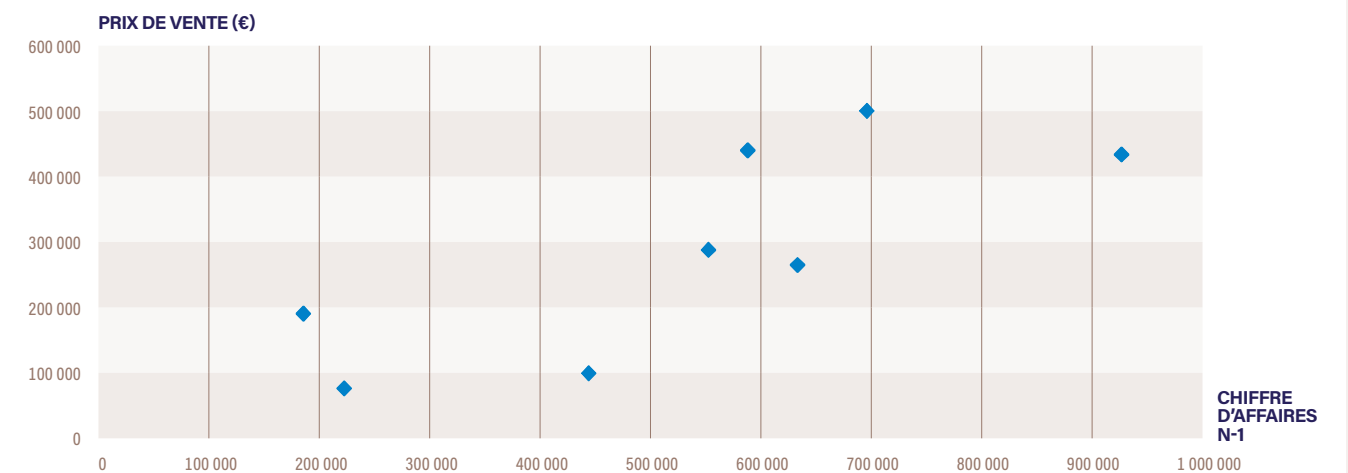
• dont PV Incorporel > 0

66,7%

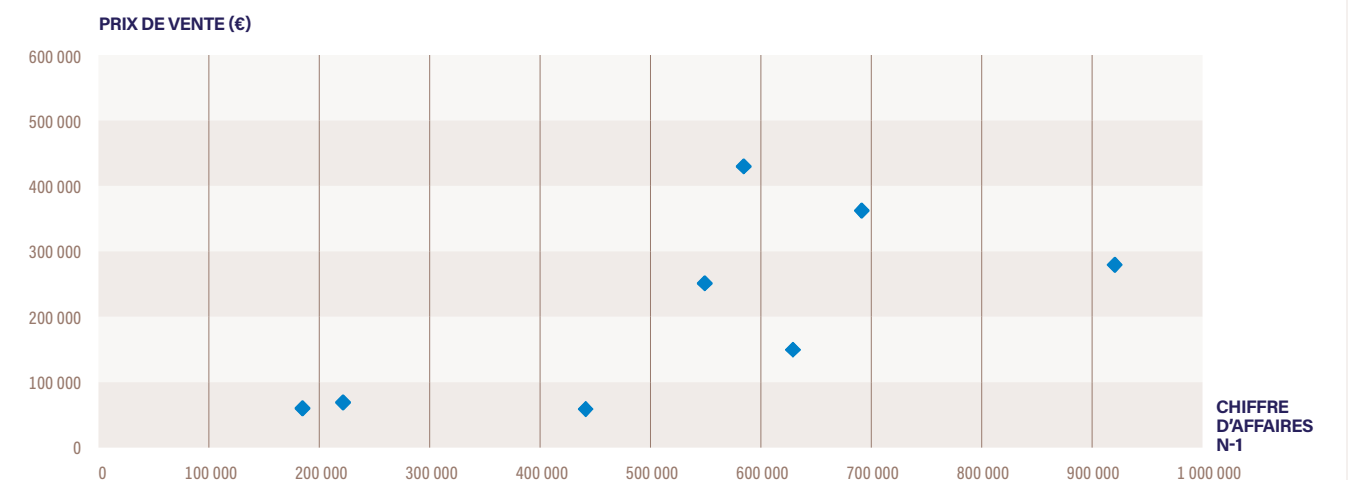
■ RAPPORT ENTRE LE PRIX DE VENTE GLOBAL (HORS CONSTRUCTION) ET L'EBE N-1



■ PRIX DE VENTE GLOBAL (HORS CONSTRUCTION) EN FONCTION DU CHIFFRE D'AFFAIRES N-1



■ PRIX DE VENTE DE L'INCORPOREL EN FONCTION DU CHIFFRE D'AFFAIRES N-1



CAVISTE



CHIFFRES CLÉS

PANEL NATIONAL : 9

■ Nombre d'entreprises dont le fonds est vendu
7

■ CA H.T. moyen de N-1
235 901 €

■ EBE moyen de N-1
33 967 €

■ PVG moyen / EBE moyen
3,7

■ Prix de Vente Global moyen (hors construction)
125 137 €

■ % du PVG moyen / C.A. HT N-1
53,05%

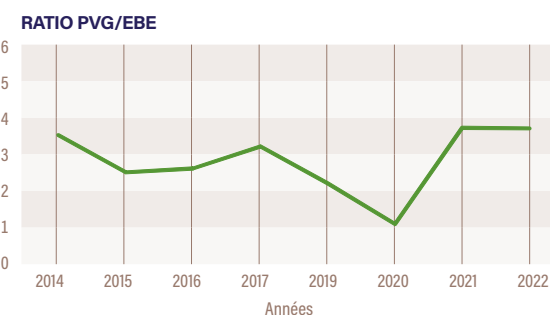
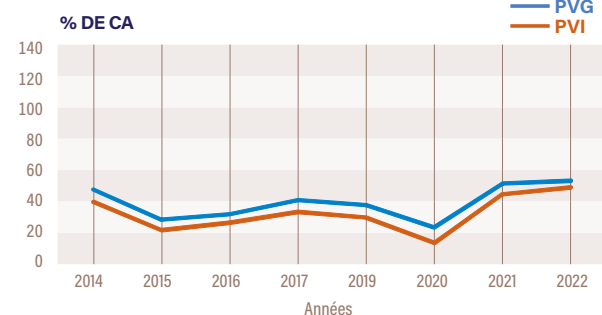
■ PV moyen de l'incorporel
115 058 €

■ % du PVI moyen / C.A. HT N-1
48,77%

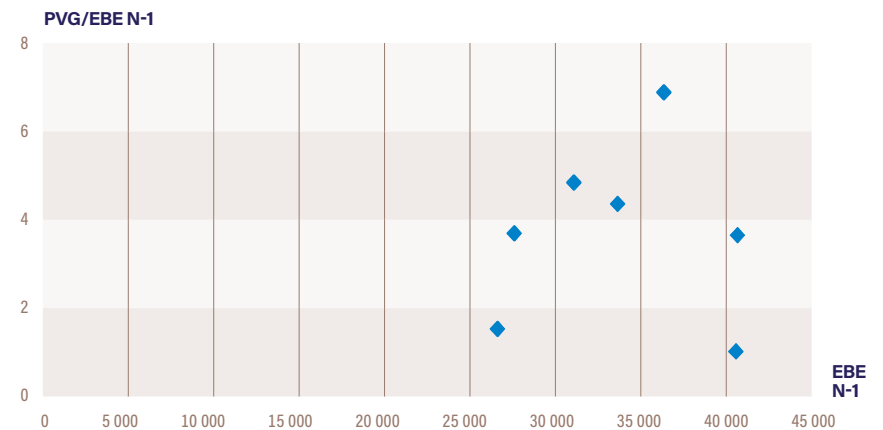
■ % d'entreprises vendues
• dont PV Incorporel = 0
22,2%

• dont PV Incorporel > 0
77,8%

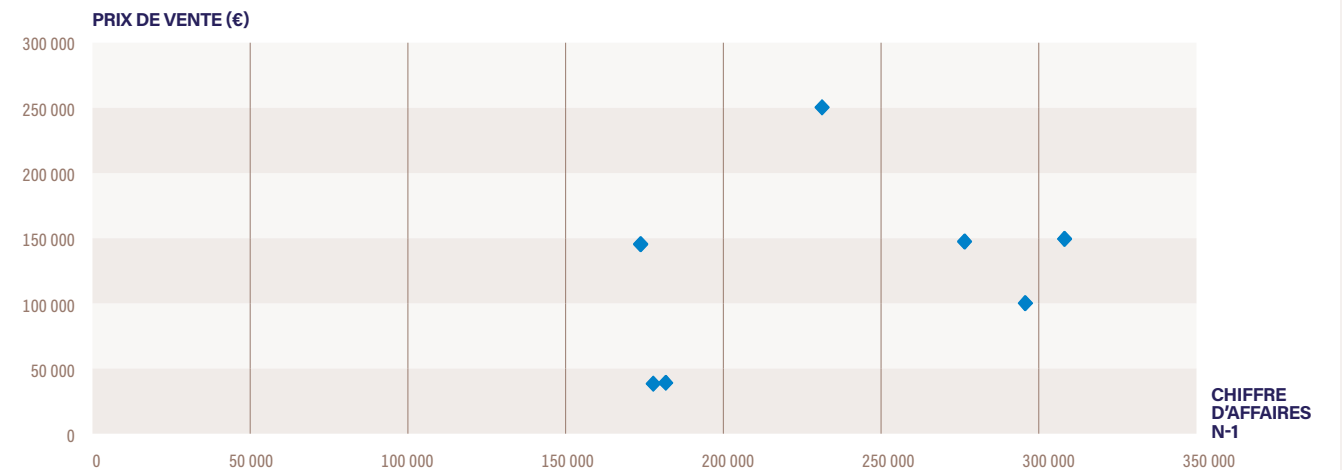
TENDANCES



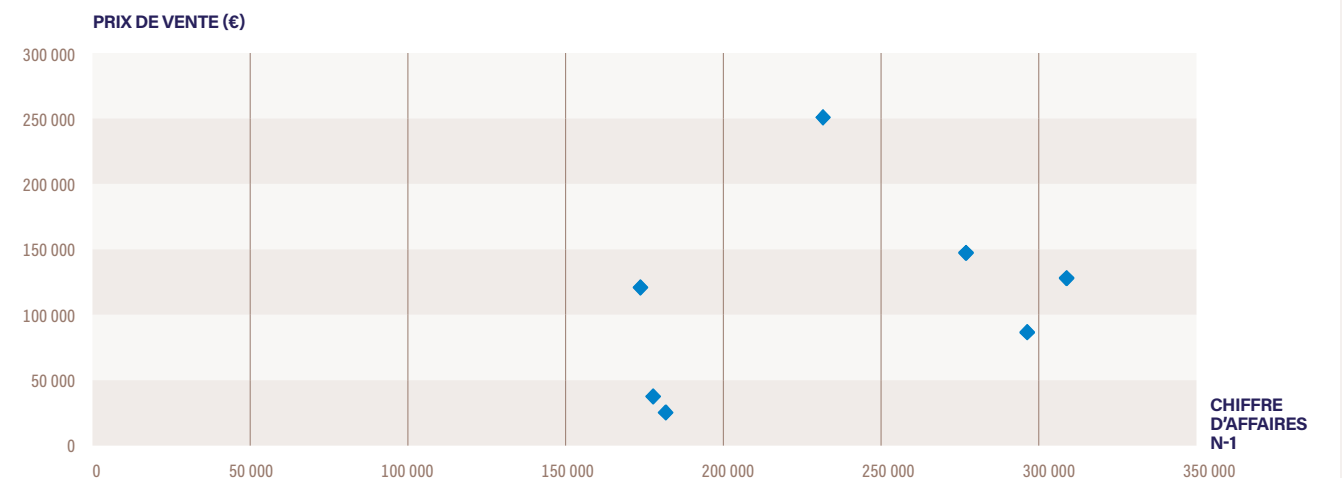
RAPPORT ENTRE LE PRIX DE VENTE GLOBAL (HORS CONSTRUCTION) ET L'EBE N-1



PRIX DE VENTE GLOBAL (HORS CONSTRUCTION) EN FONCTION DU CHIFFRE D'AFFAIRES N-1



PRIX DE VENTE DE L'INCORPOREL EN FONCTION DU CHIFFRE D'AFFAIRES N-1



CHARCUTERIE TRAITEUR



CHIFFRES CLÉS

PANEL NATIONAL : 24

■ Nombre d'entreprises dont le fonds est vendu
15

■ CA H.T. moyen de N-1
364 250 €

■ EBE moyen de N-1
46 176 €

■ PVG moyen / EBE moyen
2,5

■ Prix de Vente Global moyen (hors construction)
116 635 €

■ % du PVG moyen / C.A. HT N-1
32,02%

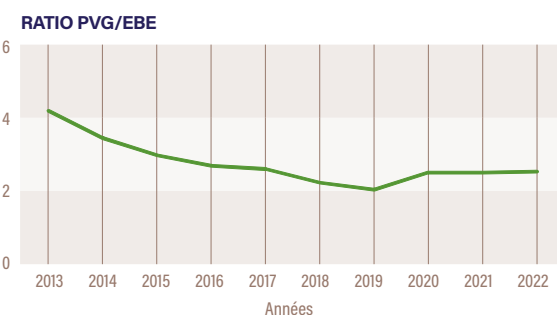
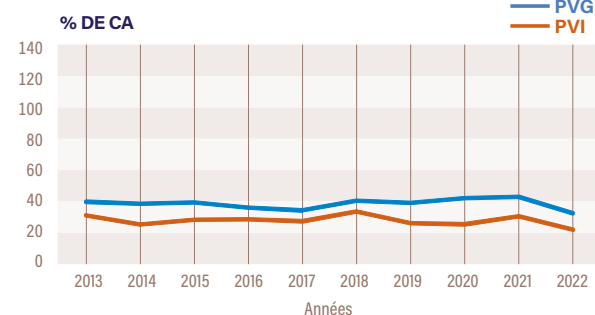
■ PV moyen de l'incorporel
79 114 €

■ % du PVI moyen / C.A. HT N-1
21,72%

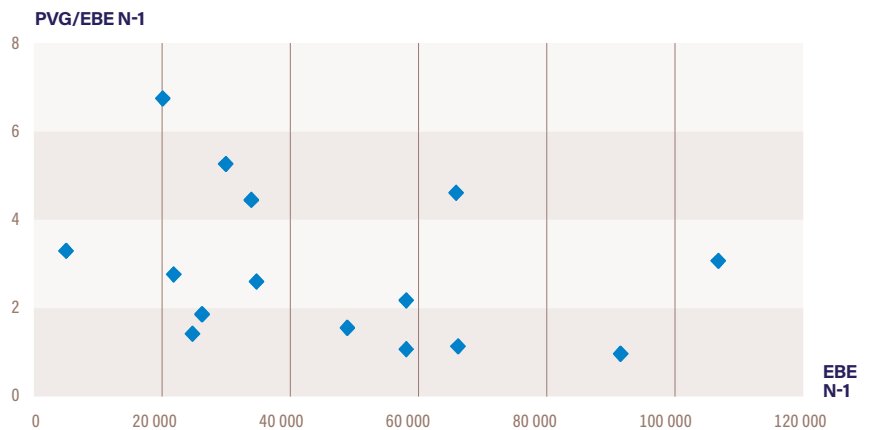
■ % d'entreprises vendues
• dont PV Incorporel = 0
37,5%

• dont PV Incorporel > 0
62,5%

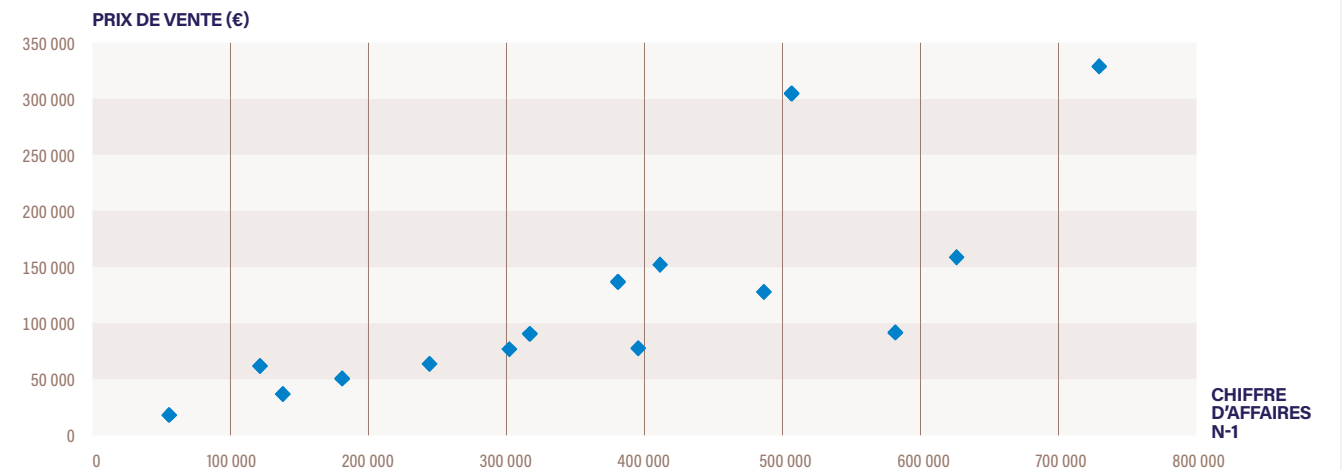
TENDANCES



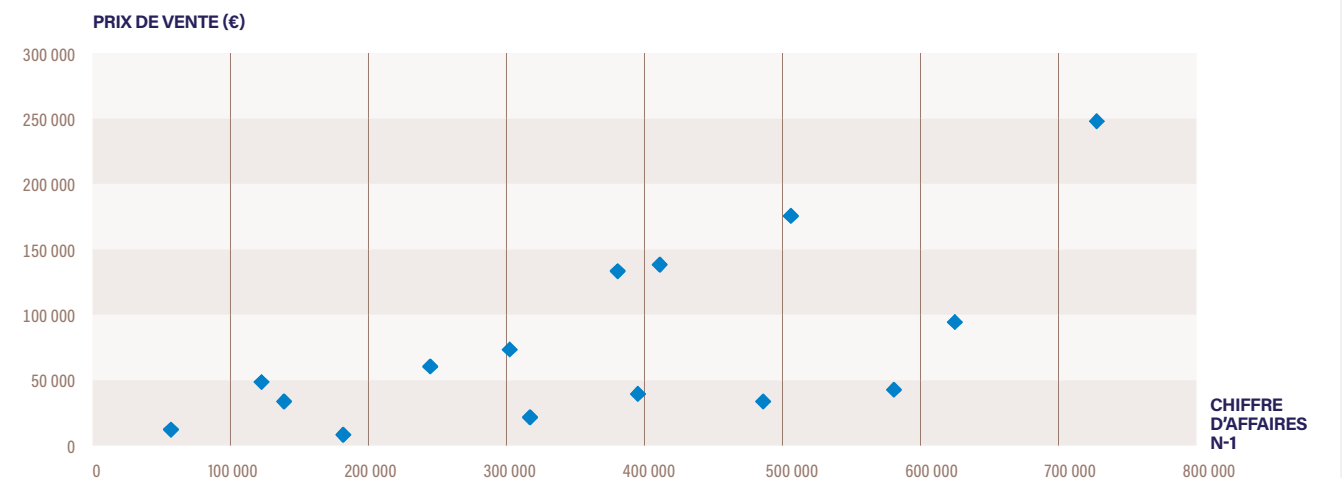
RAPPORT ENTRE LE PRIX DE VENTE GLOBAL (HORS CONSTRUCTION) ET L'EBE N-1



PRIX DE VENTE GLOBAL (HORS CONSTRUCTION) EN FONCTION DU CHIFFRE D'AFFAIRES N-1



PRIX DE VENTE DE L'INCORPOREL EN FONCTION DU CHIFFRE D'AFFAIRES N-1



CHAUSSURE



→ CHIFFRES CLÉS

PANEL NATIONAL : 6

■ Nombre d'entreprises dont le fonds est vendu
5

■ CA H.T. moyen de N-1
255 107 €

■ EBE moyen de N-1
61 006 €

■ PVG moyen / EBE moyen
1,5

■ Prix de Vente Global moyen (hors construction)
90 994 €

■ % du PVG moyen / C.A. HT N-1
35,67%

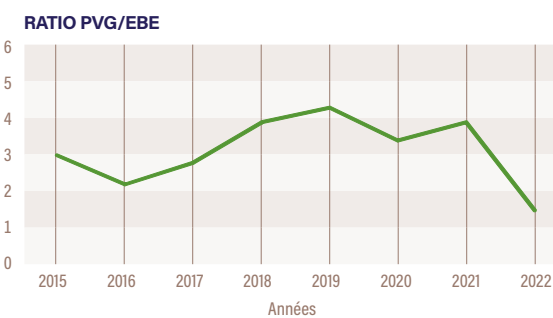
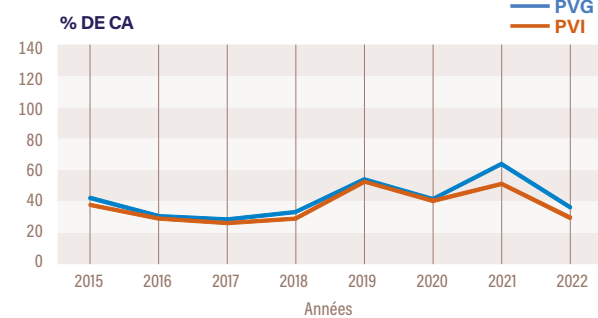
■ PV moyen de l'incorporel
73 636 €

■ % du PVI moyen / C.A. HT N-1
28,86%

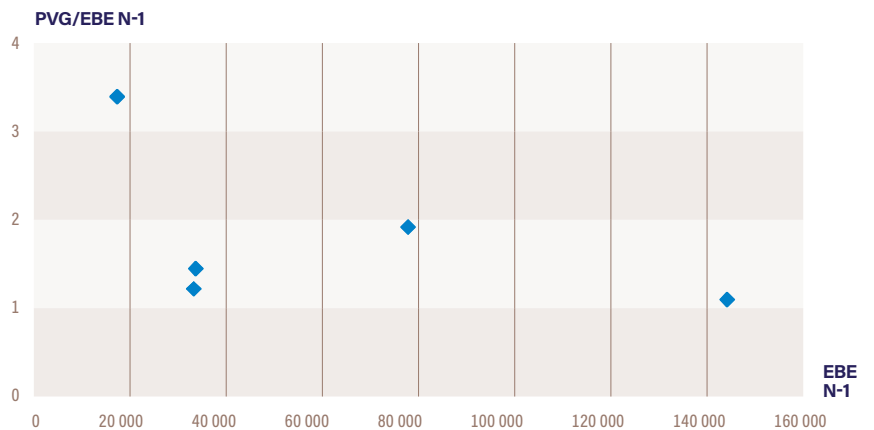
■ % d'entreprises vendues
• dont PV Incorporel = 0
16,7%

• dont PV Incorporel > 0
83,3%

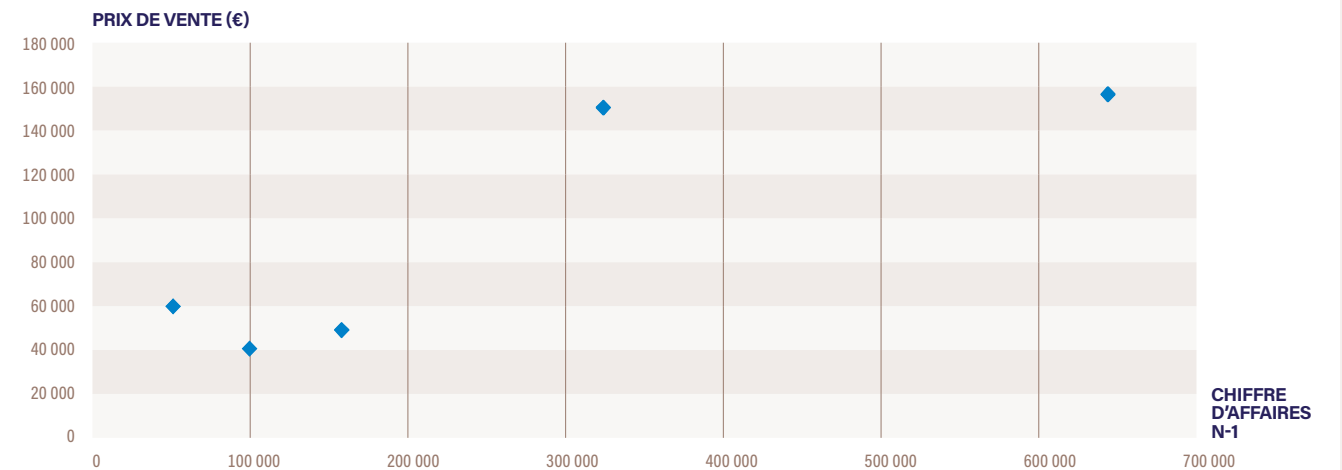
TENDANCES



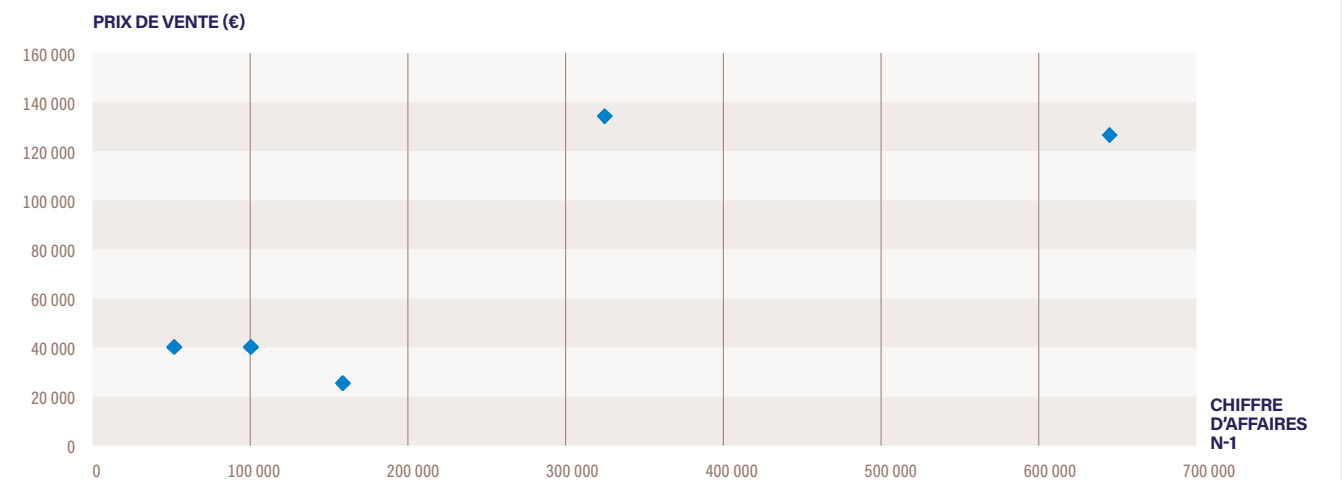
■ RAPPORT ENTRE LE PRIX DE VENTE GLOBAL (HORS CONSTRUCTION) ET L'EBE N-1



■ PRIX DE VENTE GLOBAL (HORS CONSTRUCTION) EN FONCTION DU CHIFFRE D'AFFAIRES N-1



■ PRIX DE VENTE DE L'INCORPOREL EN FONCTION DU CHIFFRE D'AFFAIRES N-1



COMMERCE AMBULANT ALIMENTAIRE



CHIFFRES CLÉS

PANEL NATIONAL : 48

■ Nombre d'entreprises dont le fonds est vendu
25

■ CA H.T. moyen de N-1
337 388 €

■ EBE moyen de N-1
57 629 €

■ PVG moyen / EBE moyen
2,3

■ Prix de Vente Global (hors construction)
131 738 €

■ % du PVG moyen / C.A. HT N-1
39,05%

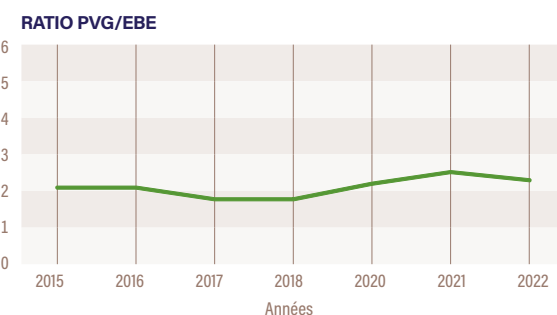
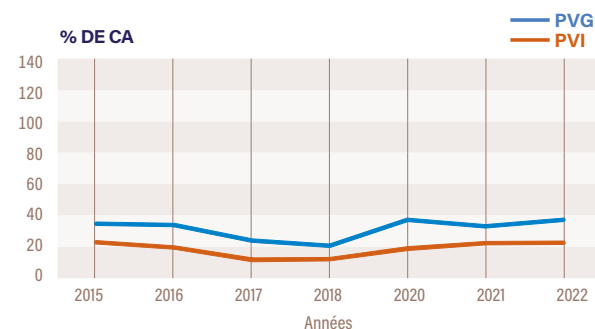
■ PV moyen de l'incorporel
83 418 €

■ % du PVI moyen / C.A. HT N-1
24,72%

■ % d'entreprises vendues
• dont PV Incorporel = 0
47,9%

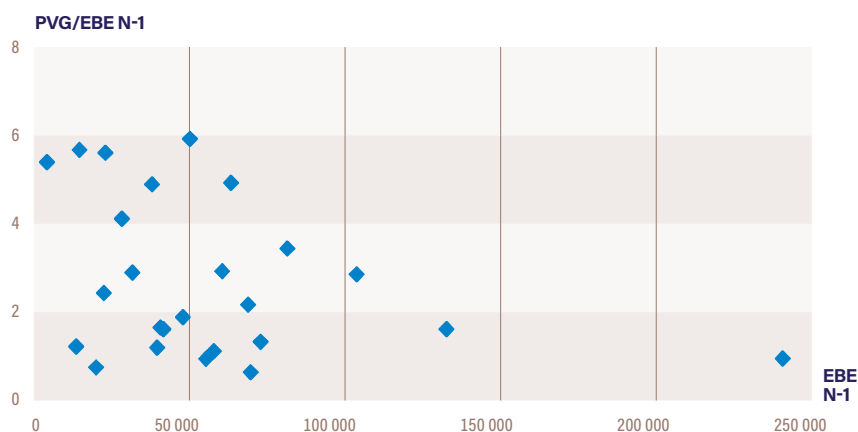
• dont PV Incorporel > 0
52,1%

TENDANCES

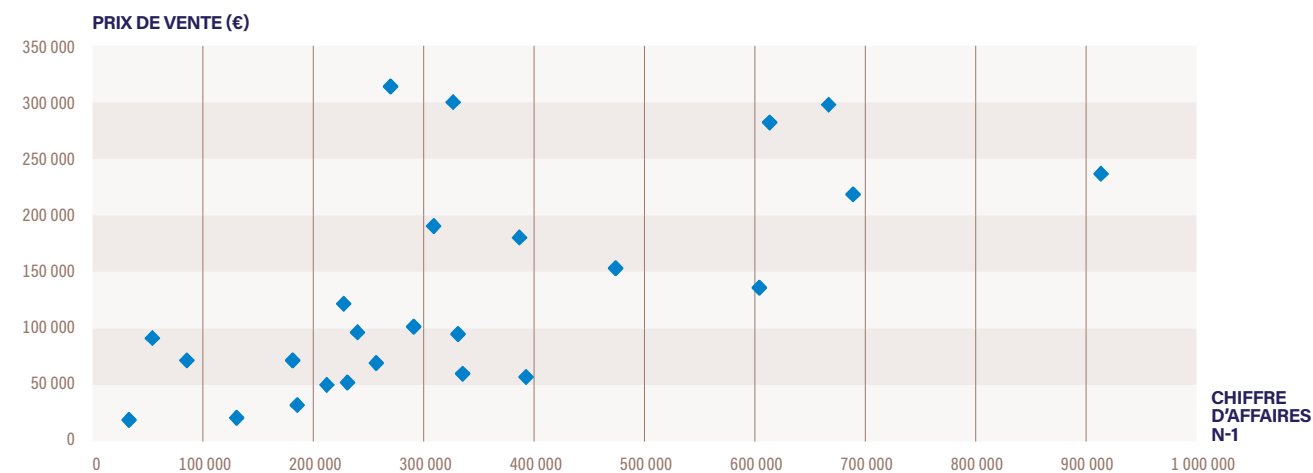


COMMERCE AMBULANT ALIMENTAIRE

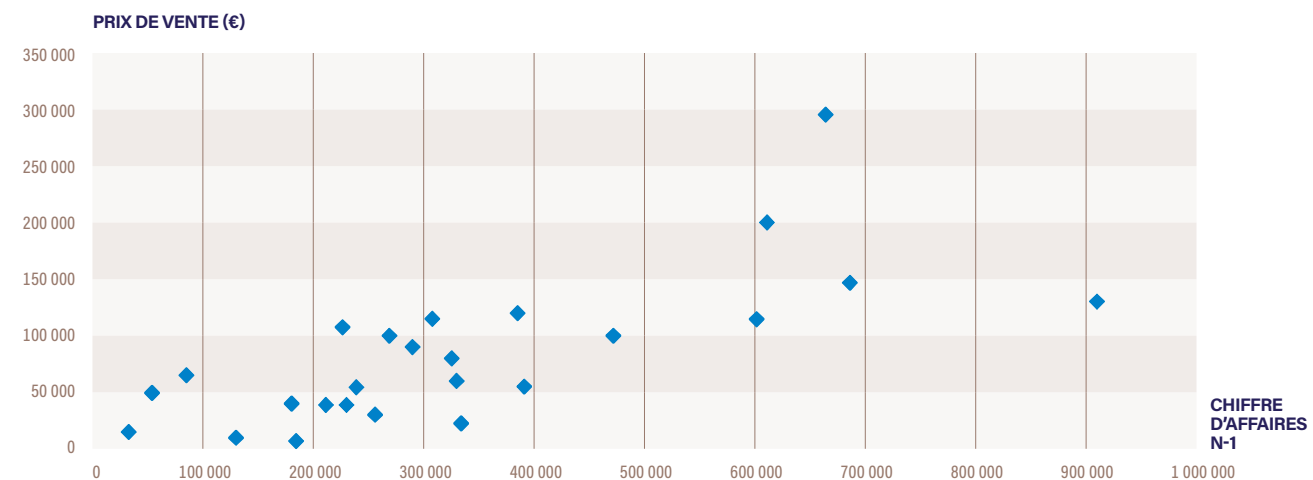
RAPPORT ENTRE LE PRIX DE VENTE GLOBAL (HORS CONSTRUCTION) ET L'EBE N-1



PRIX DE VENTE GLOBAL (HORS CONSTRUCTION) EN FONCTION DU CHIFFRE D'AFFAIRES N-1



PRIX DE VENTE DE L'INCORPOREL EN FONCTION DU CHIFFRE D'AFFAIRES N-1



COMMERCE ET RÉPARATION DE MOTOS



→ CHIFFRES CLÉS

PANEL NATIONAL : 11

■ Nombre d'entreprises dont le fonds est vendu

6

■ CA H.T. moyen de N-1

441 352 €

■ EBE moyen de N-1

58 845 €

■ PVG moyen / EBE moyen

2,8

■ Prix de Vente Global (hors construction)

162 903 €

■ % du PVG moyen / C.A. HT N-1

36,91%

■ PV moyen de l'incorporel

126 286 €

■ % du PVI moyen / C.A. HT N-1

28,61%

■ % d'entreprises vendues

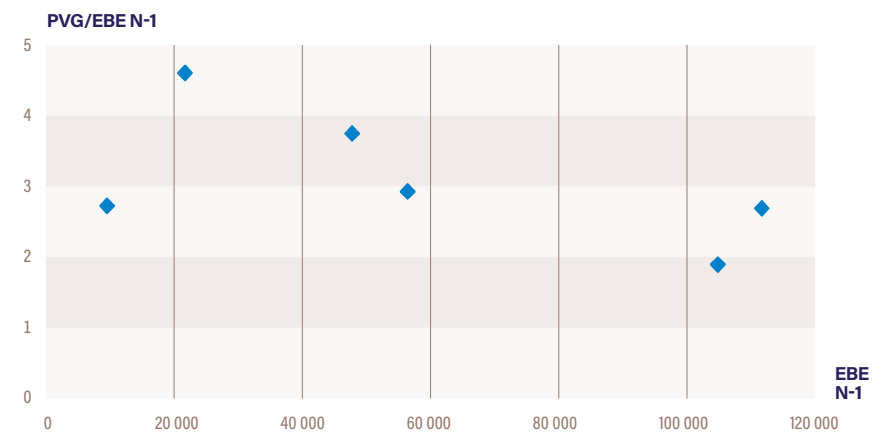
• dont PV Incorporel = 0

45,5%

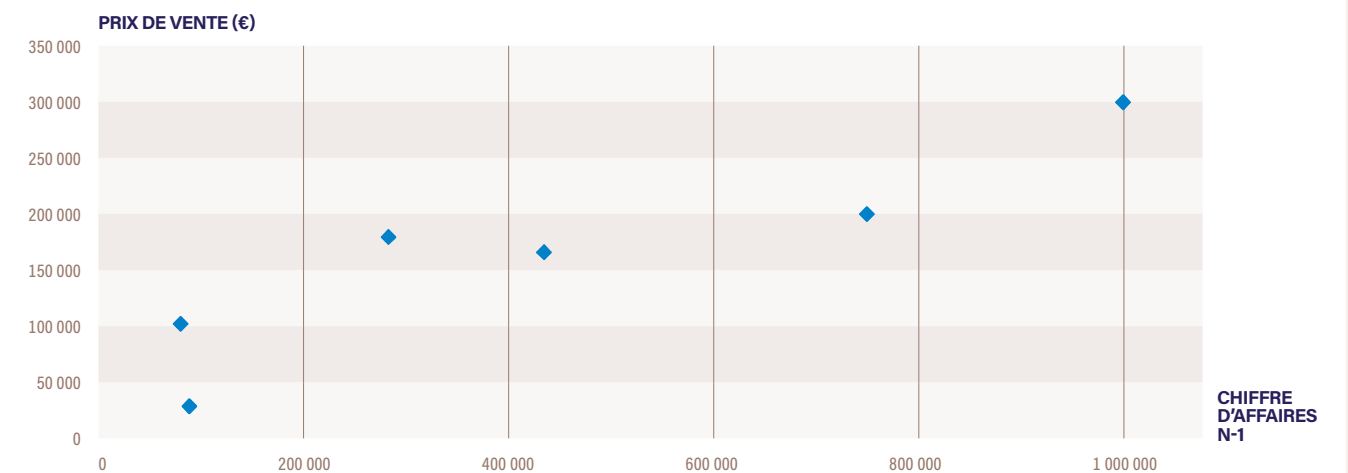
• dont PV Incorporel > 0

54,5%

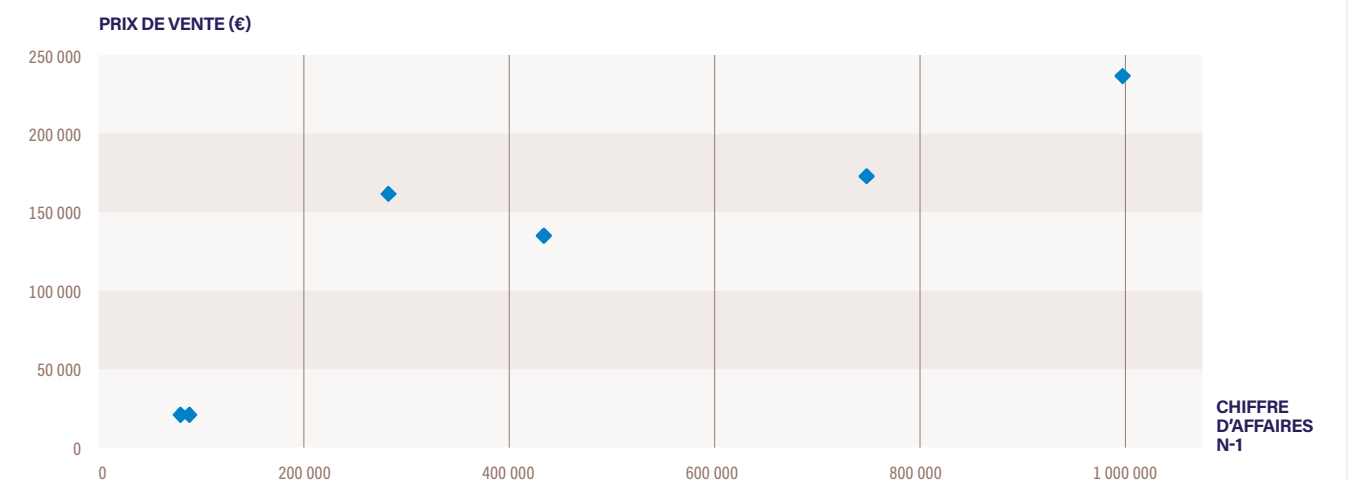
■ RAPPORT ENTRE LE PRIX DE VENTE GLOBAL (HORS CONSTRUCTION) ET L'EBE N-1



■ PRIX DE VENTE GLOBAL (HORS CONSTRUCTION) EN FONCTION DU CHIFFRE D'AFFAIRES N-1



■ PRIX DE VENTE DE L'INCORPOREL EN FONCTION DU CHIFFRE D'AFFAIRES N-1



CRÈMERIE



CHIFFRES CLÉS

PANEL NATIONAL : 9

■ Nombre d'entreprises dont le fonds est vendu
9

■ CA H.T. moyen de N-1
218 135 €

■ EBE moyen de N-1
38 258 €

■ PVG moyen / EBE moyen
2,5

■ Prix de Vente Global moyen (hors construction)
96 365 €

■ % du PVG moyen / C.A. HT N-1
44,18%

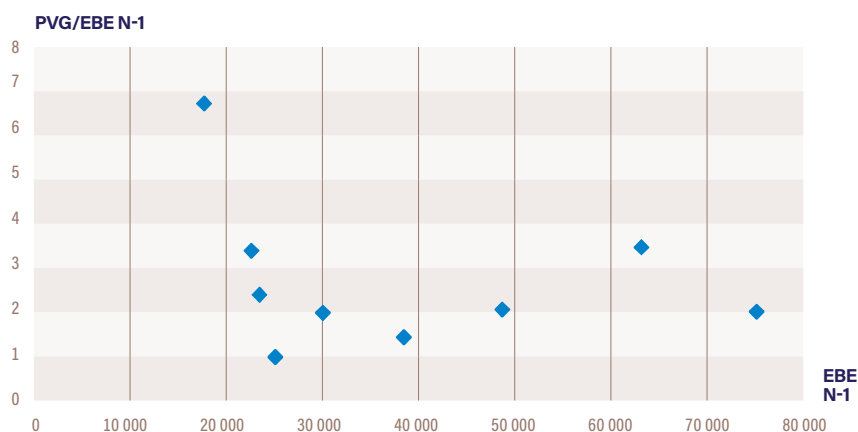
■ PV moyen de l'incorporel
80 881 €

■ % du PVI moyen / C.A. HT N-1
37,08%

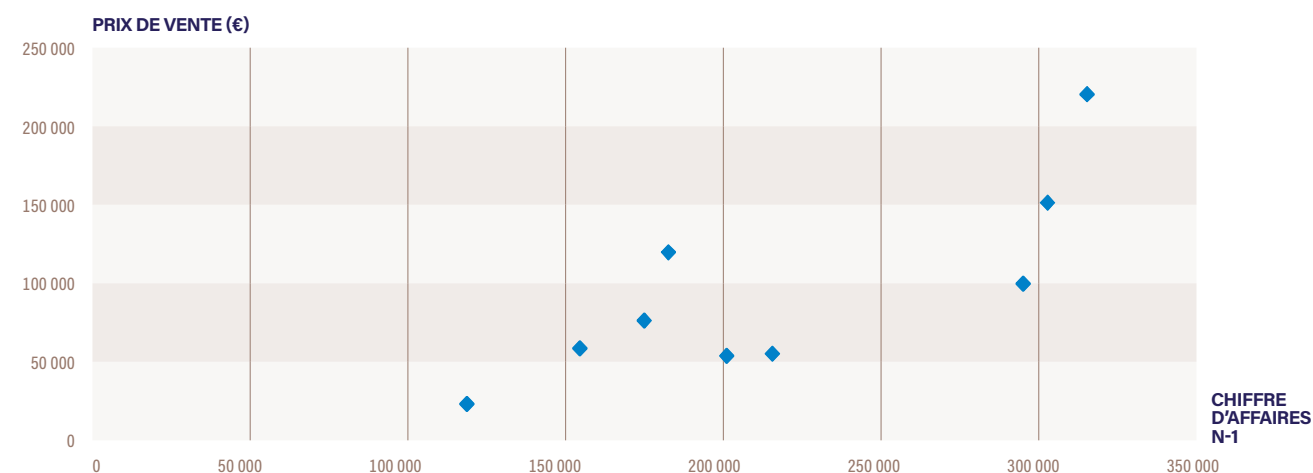
■ % d'entreprises vendues
• dont PV Incorporel = 0
0,0%

• dont PV Incorporel > 0
100,0%

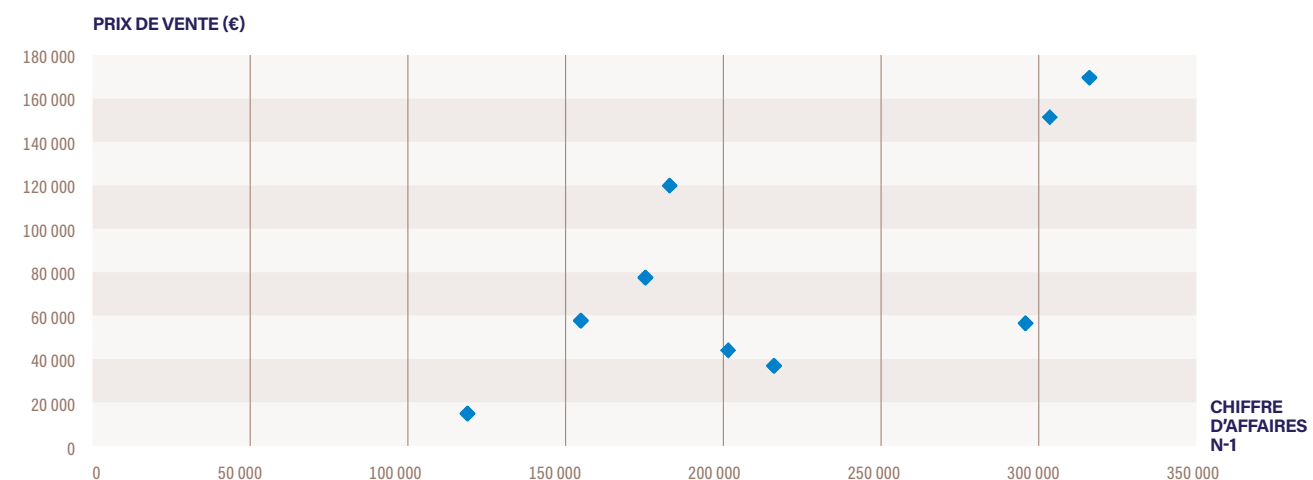
RAPPORT ENTRE LE PRIX DE VENTE GLOBAL (HORS CONSTRUCTION) ET L'EBE N-1



PRIX DE VENTE GLOBAL (HORS CONSTRUCTION) EN FONCTION DU CHIFFRE D'AFFAIRES N-1



PRIX DE VENTE DE L'INCORPOREL EN FONCTION DU CHIFFRE D'AFFAIRES N-1



CRÊPERIE



CHIFFRES CLÉS

PANEL NATIONAL : 13

■ Nombre d'entreprises dont le fonds est vendu
12

■ CA H.T. moyen de N-1
136 185 €

■ EBE moyen de N-1
68 460 €

■ PVG moyen / EBE moyen
2,3

■ Prix de Vente Global moyen (hors construction)
154 997 €

■ % du PVG moyen / C.A. HT N-1
113,81%

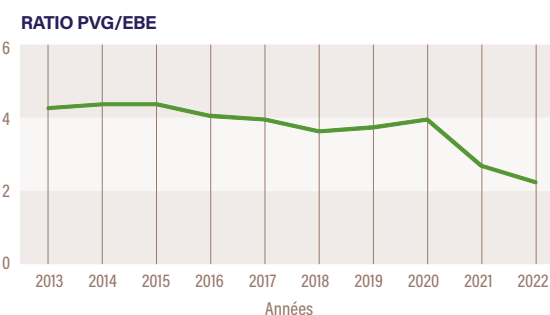
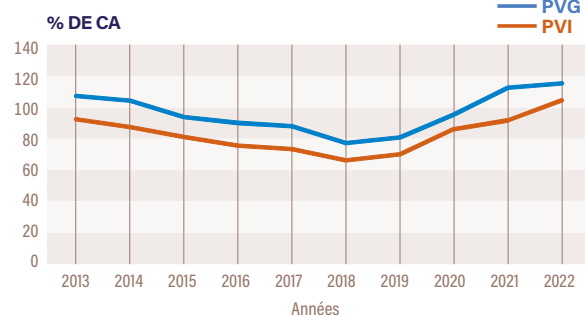
■ PV moyen de l'incorporel
140 546 €

■ % du PVI moyen / C.A. HT N-1
103,20%

■ % d'entreprises vendues
• dont PV Incorporel = 0
7,7%

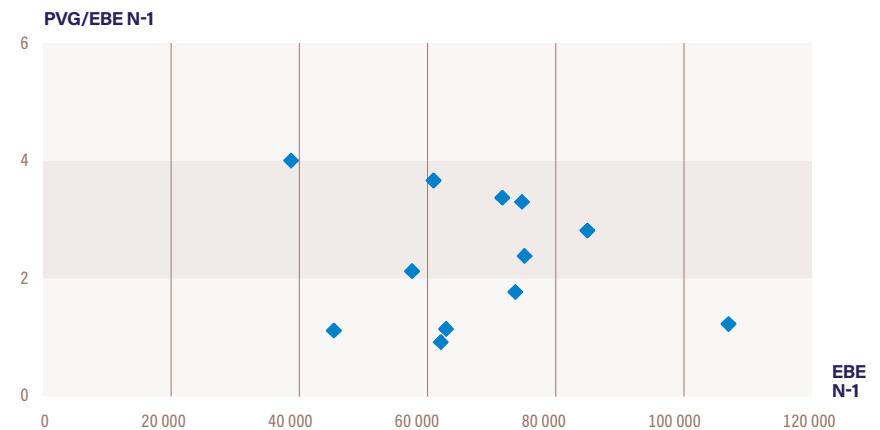
• dont PV Incorporel > 0
92,3%

TENDANCES

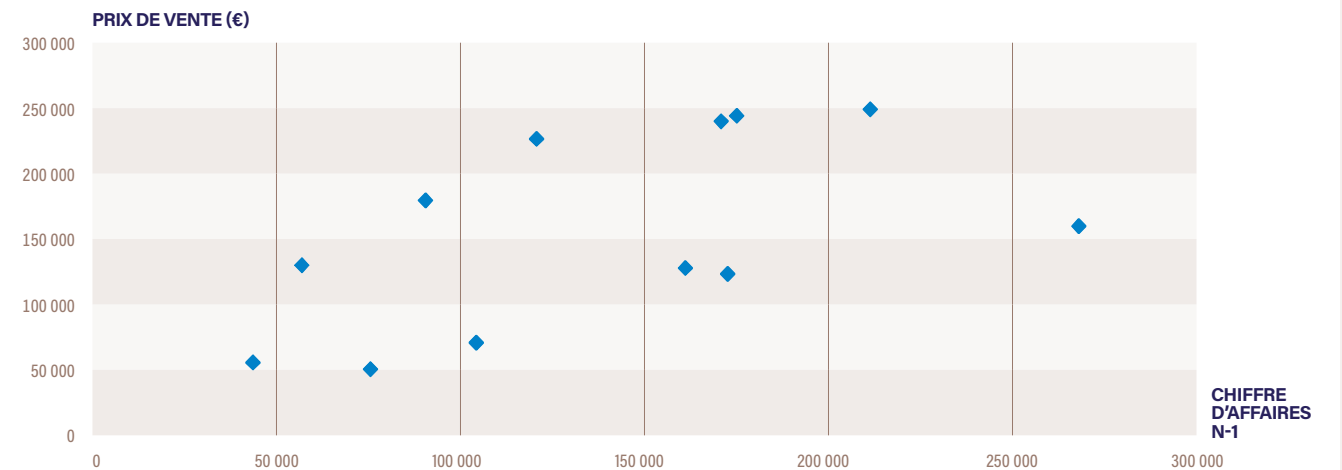


CRÊPERIE

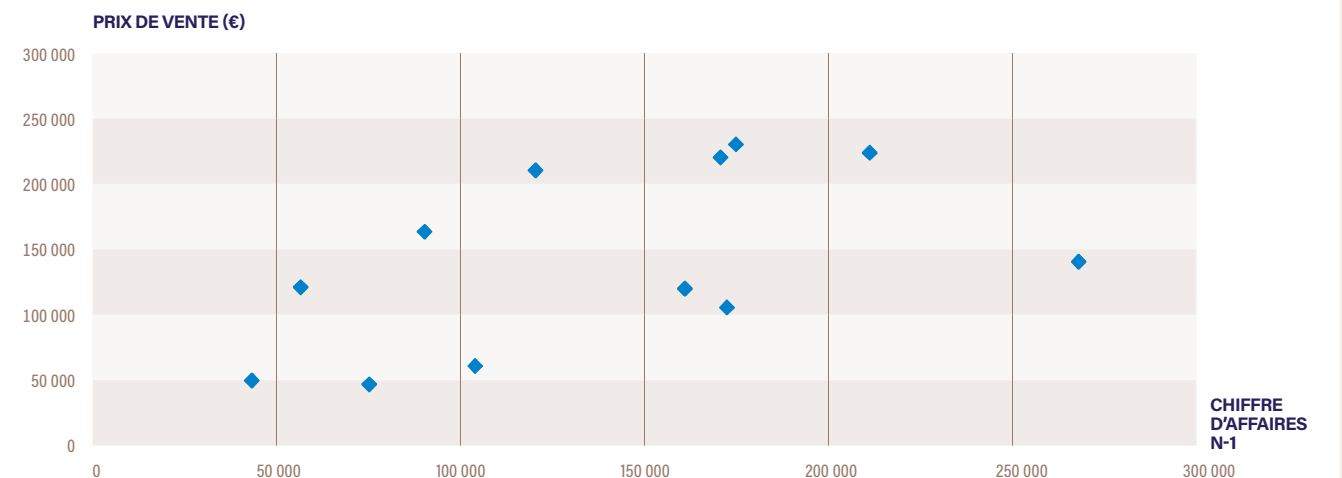
RAPPORT ENTRE LE PRIX DE VENTE GLOBAL (HORS CONSTRUCTION) ET L'EBE N-1



PRIX DE VENTE GLOBAL (HORS CONSTRUCTION) EN FONCTION DU CHIFFRE D'AFFAIRES N-1



PRIX DE VENTE DE L'INCORPOREL EN FONCTION DU CHIFFRE D'AFFAIRES N-1



ÉPICERIE FINE ET EXOTIQUE



→ CHIFFRES CLÉS

PANEL NATIONAL : 9

■ Nombre d'entreprises dont le fonds est vendu
8

■ CA H.T. moyen de N-1
348 085 €

■ EBE moyen de N-1
87 274 €

■ PVG moyen / EBE moyen
3,2

■ Prix de Vente Global moyen (hors construction)
277 007 €

■ % du PVG moyen / C.A. HT N-1
79,58%

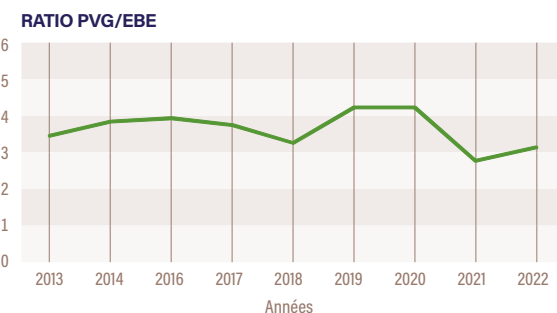
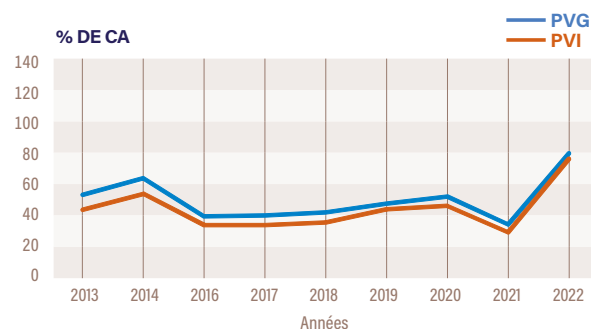
■ PV moyen de l'incorporel
265 387 €

■ % du PVI moyen / C.A. HT N-1
76,24%

■ % d'entreprises vendues
• dont PV Incorporel = 0
11,1%

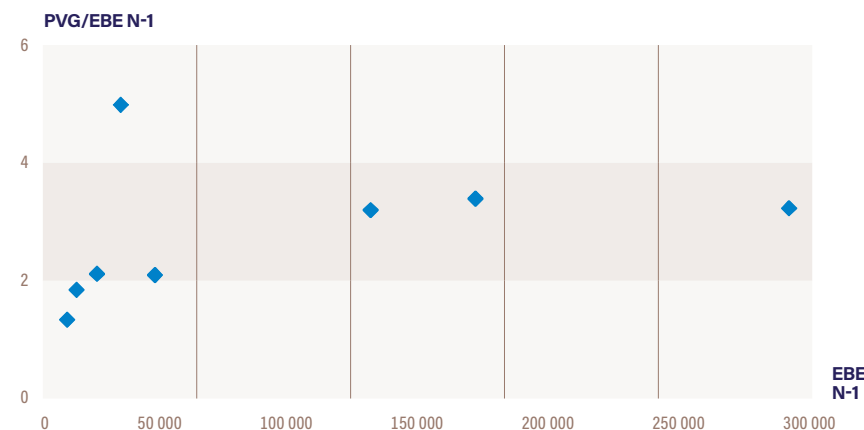
• dont PV Incorporel > 0
88,9%

TENDANCES

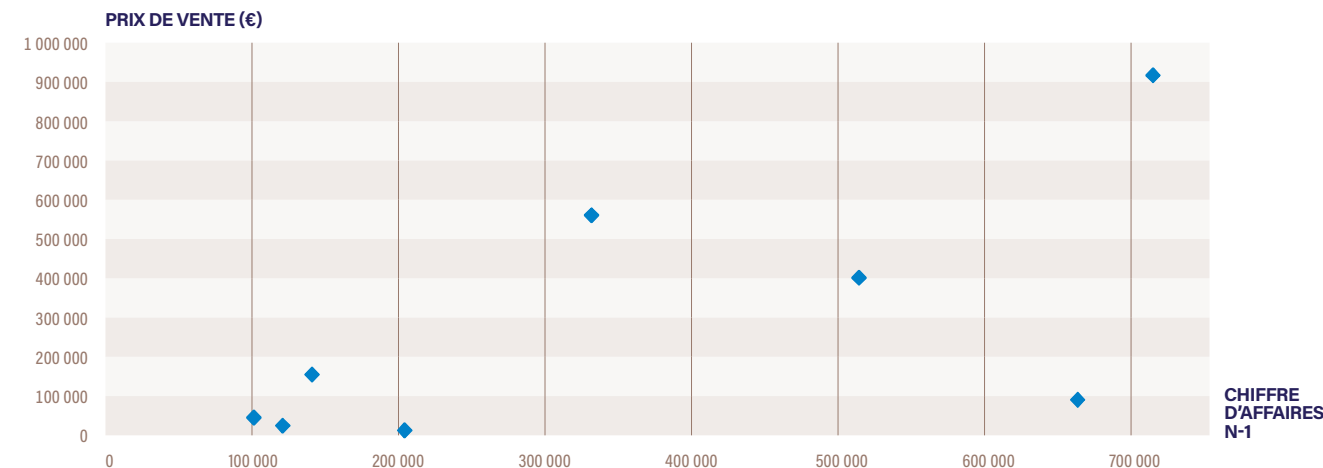


ÉPICERIE FINE ET EXOTIQUE

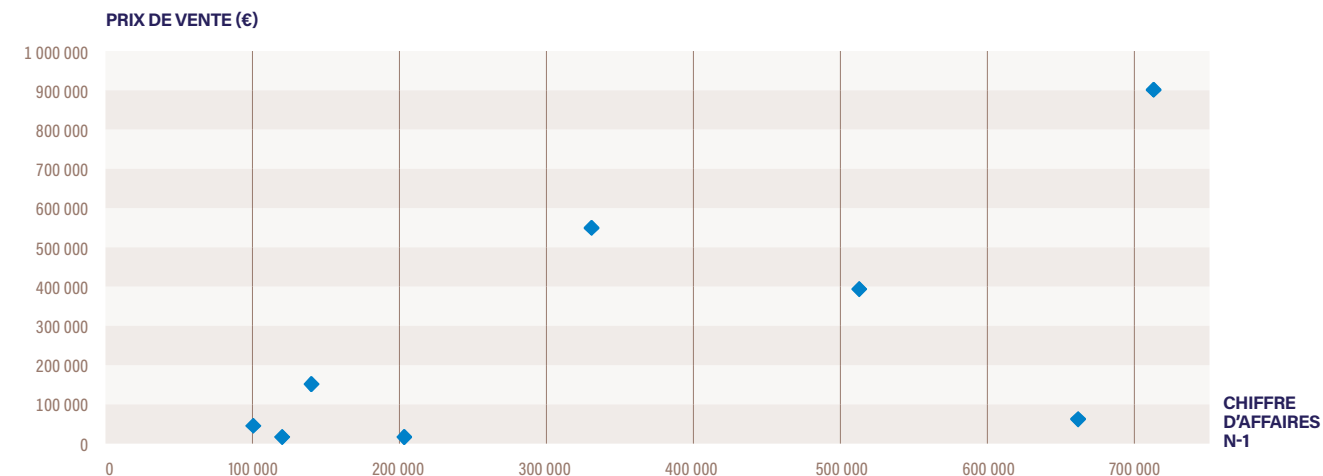
RAPPORT ENTRE LE PRIX DE VENTE GLOBAL (HORS CONSTRUCTION) ET L'EBE N-1



PRIX DE VENTE GLOBAL (HORS CONSTRUCTION) EN FONCTION DU CHIFFRE D'AFFAIRES N-1



PRIX DE VENTE DE L'INCORPOREL EN FONCTION DU CHIFFRE D'AFFAIRES N-1



FLEURISTE



CHIFFRES CLÉS

PANEL NATIONAL : 53

■ Nombre d'entreprises dont le fonds est vendu
46

■ CA H.T. moyen de N-1
186 436 €

■ EBE moyen de N-1
34 758 €

■ PVG moyen / EBE moyen
2,4

■ Prix de Vente Global moyen (hors construction)
83 444 €

■ % du PVG moyen / C.A. HT N-1
44,76%

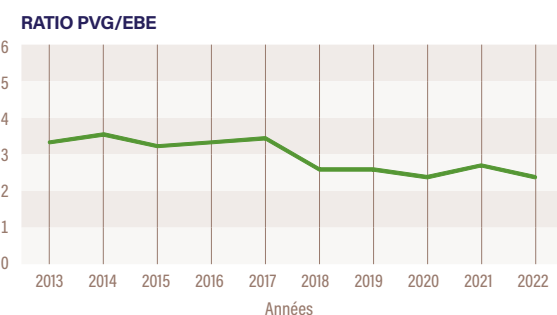
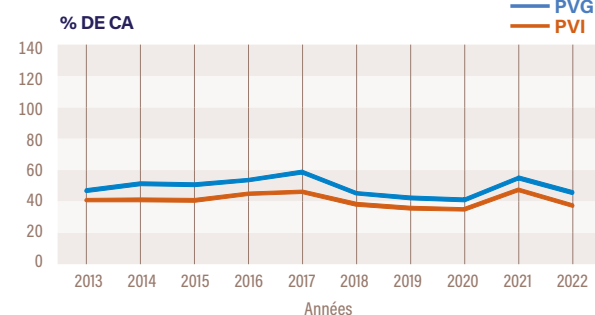
■ PV moyen de l'incorporel
68 658 €

■ % du PVI moyen / C.A. HT N-1
36,83%

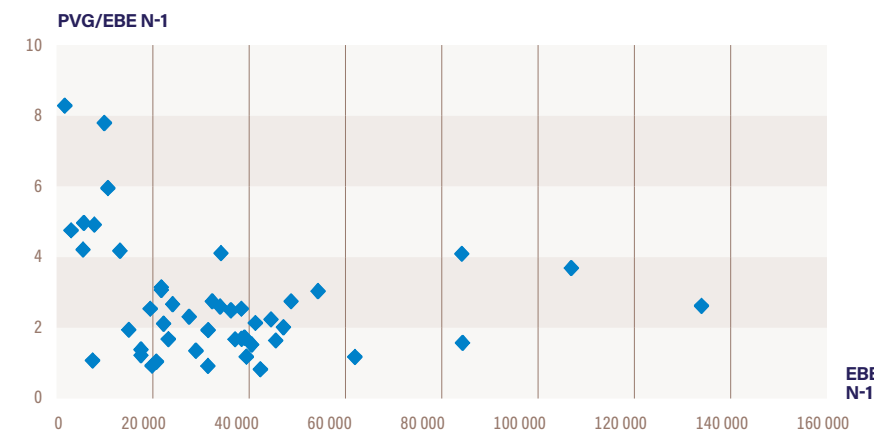
■ % d'entreprises vendues
• dont PV Incorporel = 0
13,2%

• dont PV Incorporel > 0
86,8%

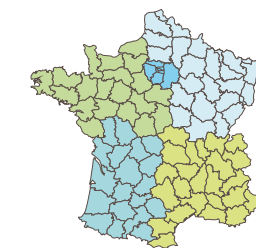
TENDANCES



RAPPORT ENTRE LE PRIX DE VENTE GLOBAL (HORS CONSTRUCTION) ET L'EBE N-1

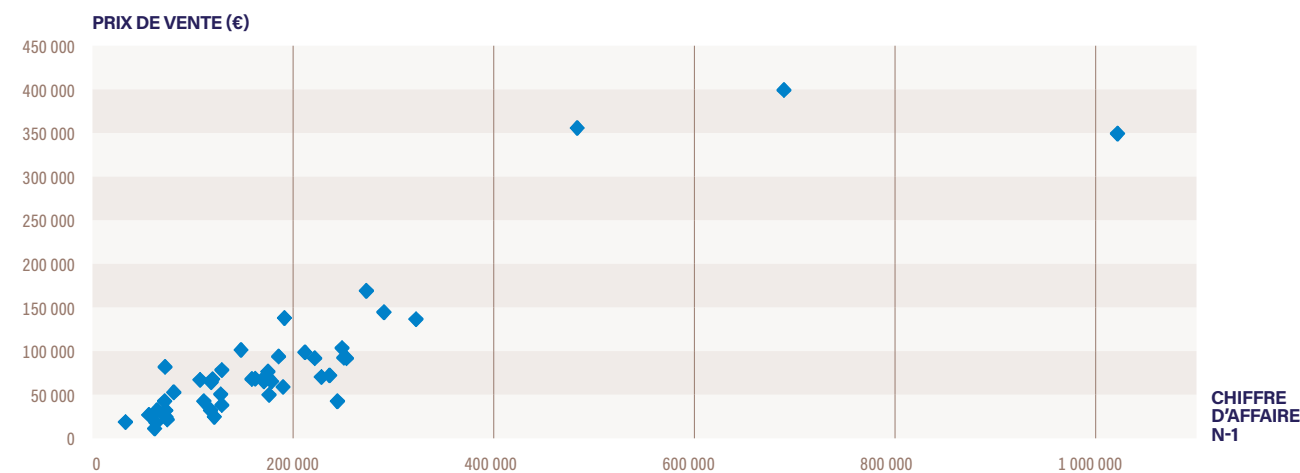


ANALYSE PAR RÉGIONS

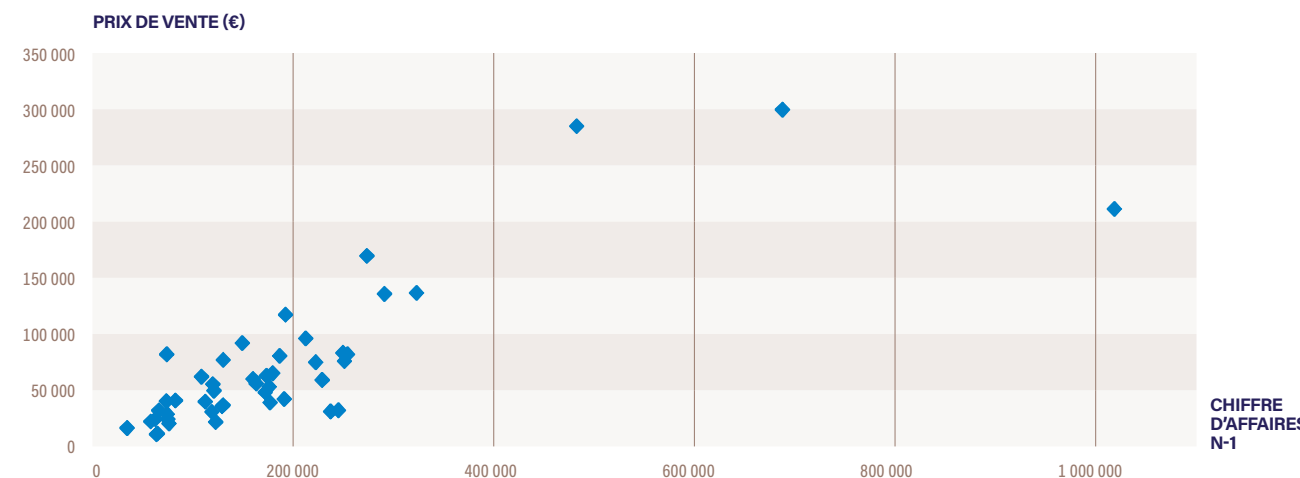


	PVG/CA	PVI/CA	PVG/EBE
NO	47,20	40,28	1,9
NE	40,30	33,81	2,4
SO	43,92	39,55	2,1
SE	54,11	44,50	3,2
RP	38,94	33,24	2,7

PRIX DE VENTE GLOBAL (HORS CONSTRUCTION) EN FONCTION DU CHIFFRE D'AFFAIRES N-1



PRIX DE VENTE DE L'INCORPOREL EN FONCTION DU CHIFFRE D'AFFAIRES N-1



FRUITS ET LÉGUMES



→ CHIFFRES CLÉS

PANEL NATIONAL : 16

■ Nombre d'entreprises dont le fonds est vendu

12

■ CA H.T. moyen de N-1

366 322 €

■ EBE moyen de N-1

60 103 €

■ PVG moyen / EBE moyen

2,3

■ Prix de Vente Global moyen (hors construction)

139 238 €

■ % du PVG moyen / C.A. HT N-1

38,01%

■ PV moyen de l'incorporel

130 168 €

■ % du PVI moyen / C.A. HT N-1

35,53%

■ % d'entreprises vendues

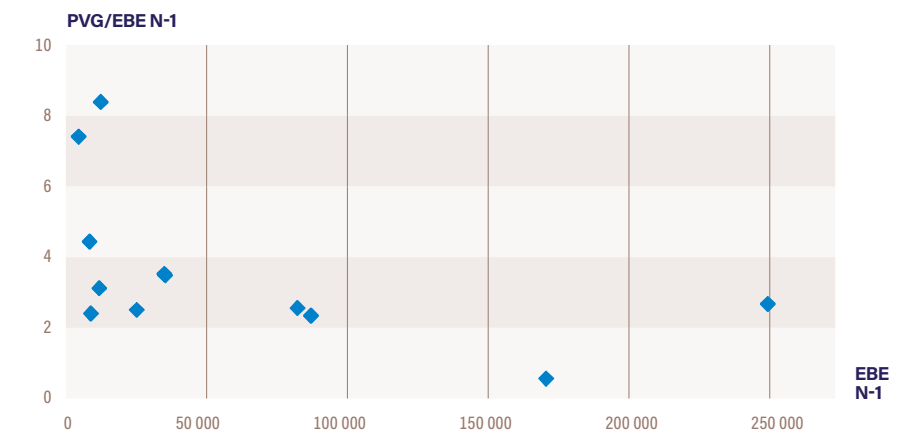
• dont PV Incorporel = 0

25,0%

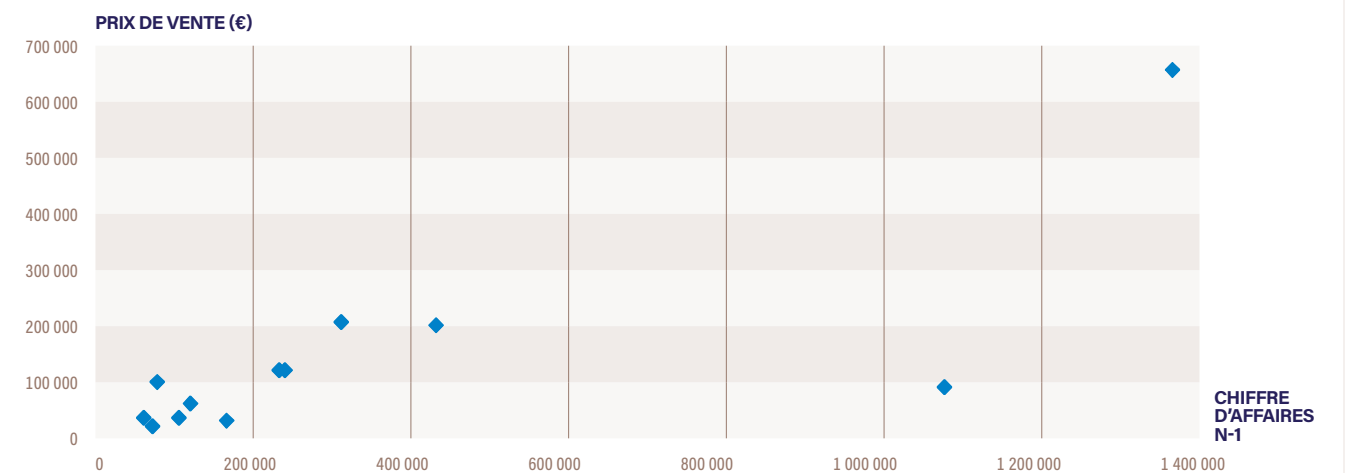
• dont PV Incorporel > 0

75,0%

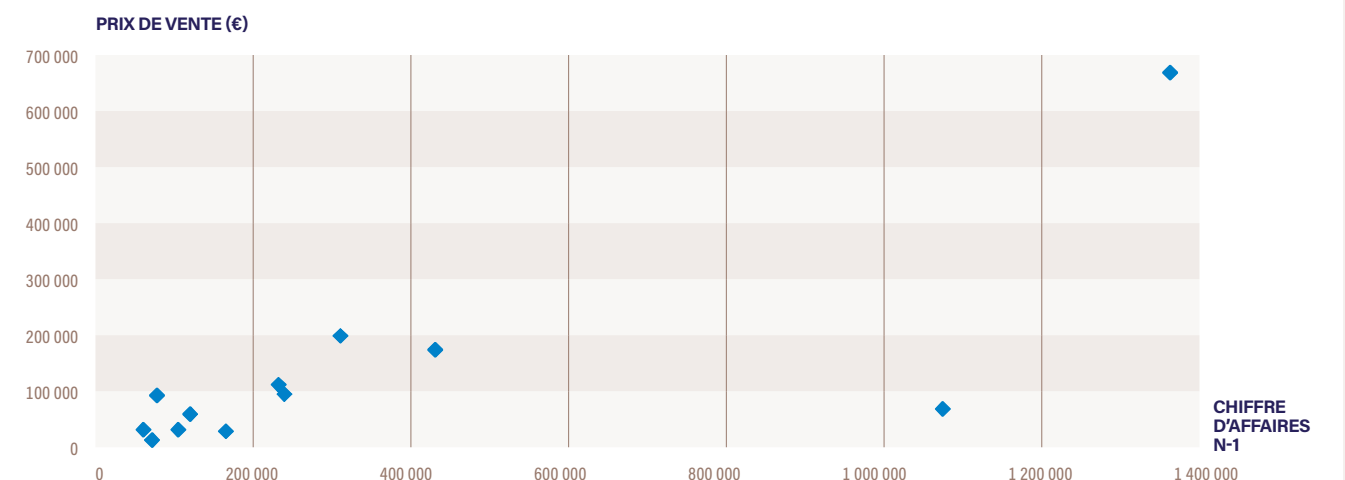
■ RAPPORT ENTRE LE PRIX DE VENTE GLOBAL (HORS CONSTRUCTION) ET L'EBE N-1



■ PRIX DE VENTE GLOBAL (HORS CONSTRUCTION) EN FONCTION DU CHIFFRE D'AFFAIRES N-1



■ PRIX DE VENTE DE L'INCORPOREL EN FONCTION DU CHIFFRE D'AFFAIRES N-1



GARAGE SANS CARBURANT



CHIFFRES CLÉS

PANEL NATIONAL : 58

■ Nombre d'entreprises dont le fonds est vendu
41

■ CA H.T. moyen de N-1
403 149 €

■ EBE moyen de N-1
41 930 €

■ PVG moyen / EBE moyen
3,3

■ Prix de Vente Global moyen (hors construction)
136 533 €

■ % du PVG moyen / C.A. HT N-1
33,87%

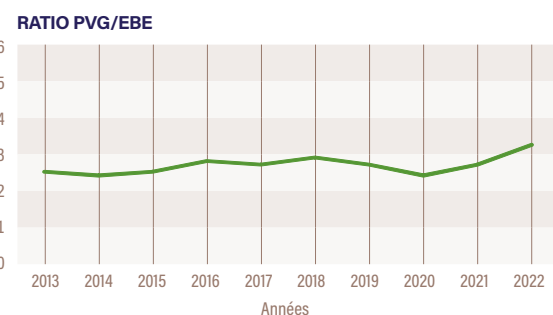
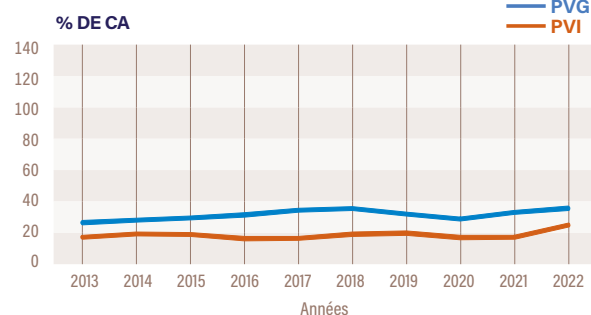
■ PV moyen de l'incorporel
100 317 €

■ % du PVI moyen / C.A. HT N-1
24,88%

■ % d'entreprises vendues
• dont PV Incorporel = 0
29,3%

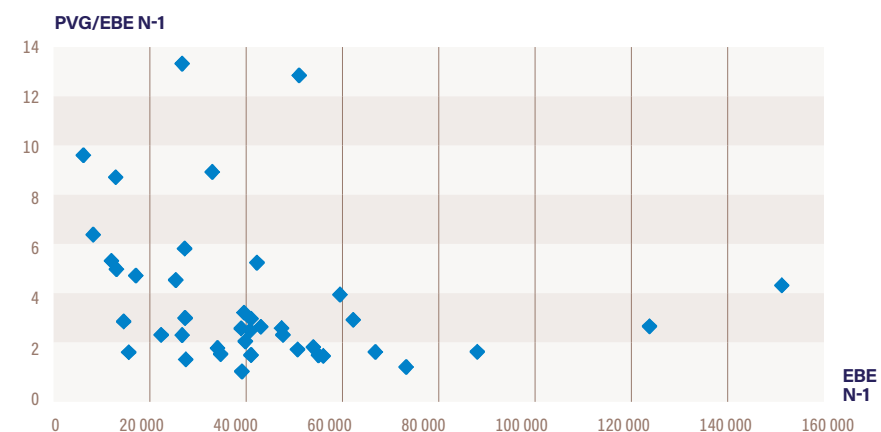
• dont PV Incorporel > 0
70,7%

TENDANCES

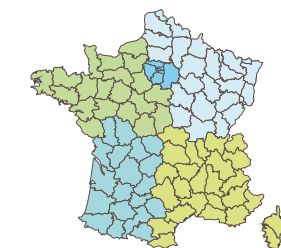


GARAGE SANS CARBURANT

RAPPORT ENTRE LE PRIX DE VENTE GLOBAL (HORS CONSTRUCTION) ET L'EBE N-1

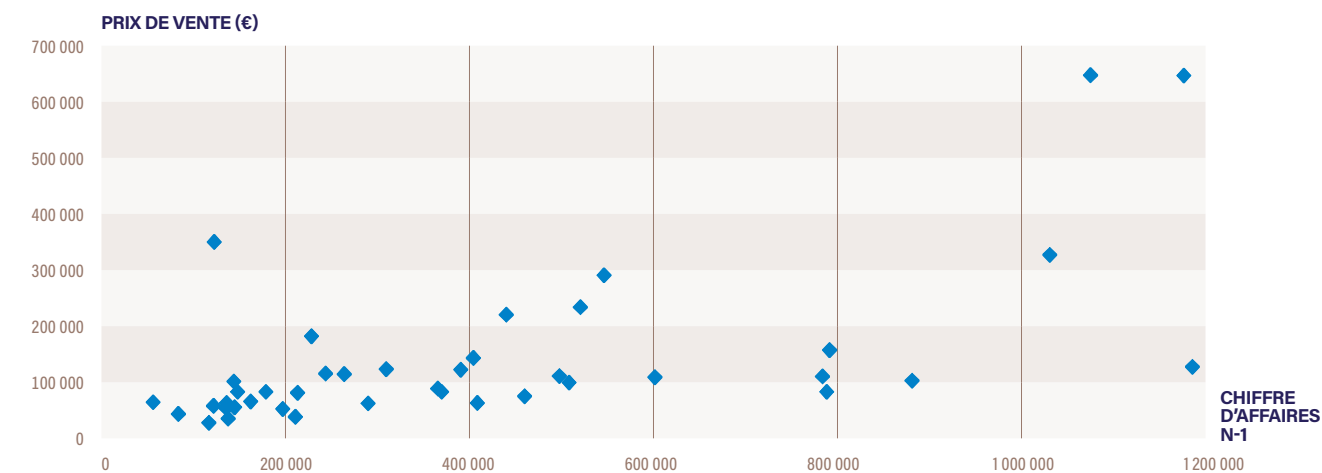


ANALYSE PAR RÉGIONS

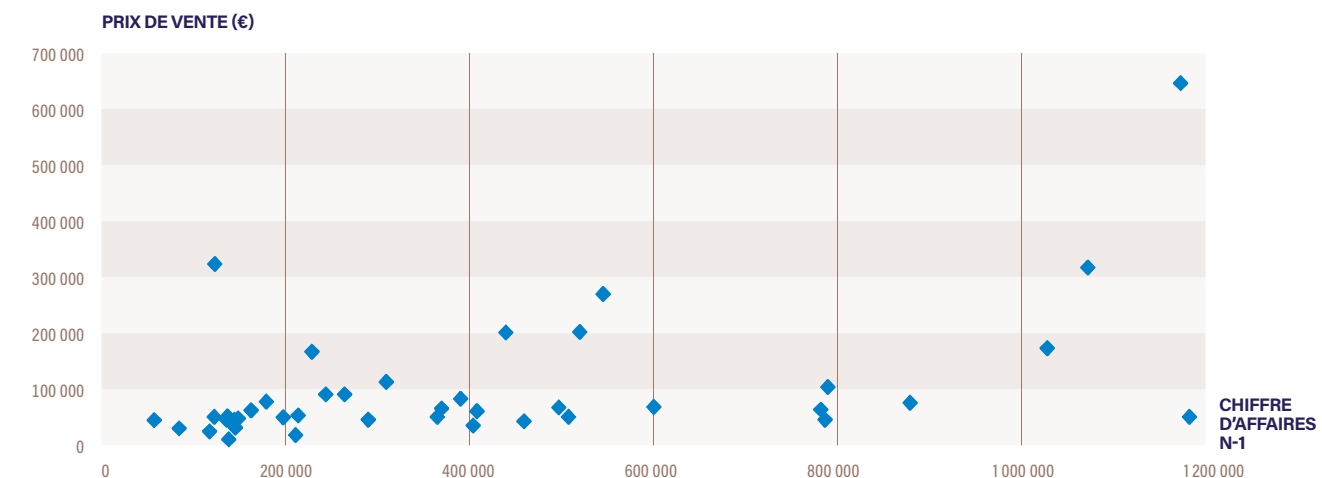


	PVG/CA	PVI/CA	PVG/EBE
NO	28,74	18,72	2,8
NE	21,30	15,92	2,6
SO	32,79	19,76	2,5
SE	61,72	56,53	6,5
RP	-	-	-

PRIX DE VENTE GLOBAL (HORS CONSTRUCTION) EN FONCTION DU CHIFFRE D'AFFAIRES N-1



PRIX DE VENTE DE L'INCORPOREL EN FONCTION DU CHIFFRE D'AFFAIRES N-1



HORLOGERIE – BIJOUTERIE



CHIFFRES CLÉS

PANEL NATIONAL : 10

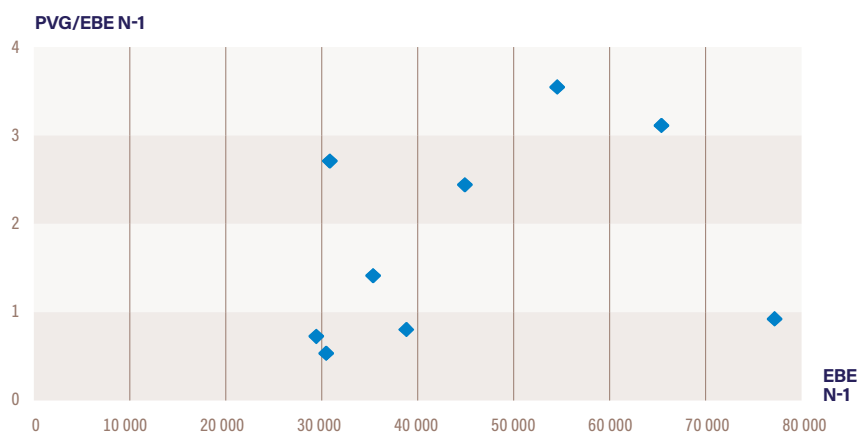
- Nombre d'entreprises dont le fonds est vendu
9
- CA H.T. moyen de N-1
201 001 €
- EBE moyen de N-1
44 591 €
- PVG moyen / EBE moyen
2,0

- Prix de Vente Global moyen (hors construction)
88 136 €
- % du PVG moyen / C.A. HT N-1
43,85%

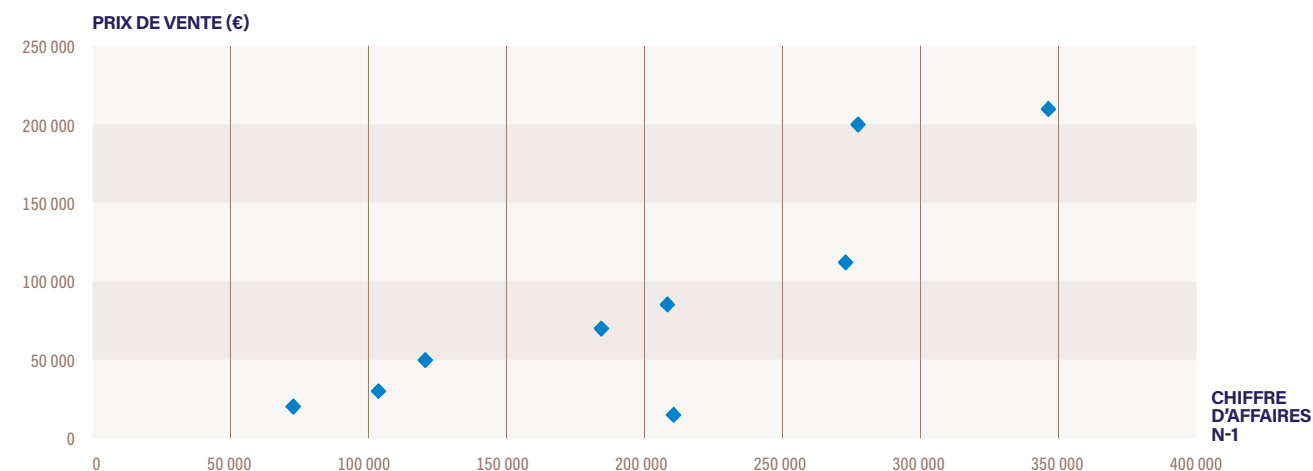
- PV moyen de l'incorporel
53 208 €
- % du PVI moyen / C.A. HT N-1
26,47%
- % d'entreprises vendues
 - dont PV Incorporel = 0
10,0%
 - dont PV Incorporel > 0
90,0%

HORLOGERIE – BIJOUTERIE

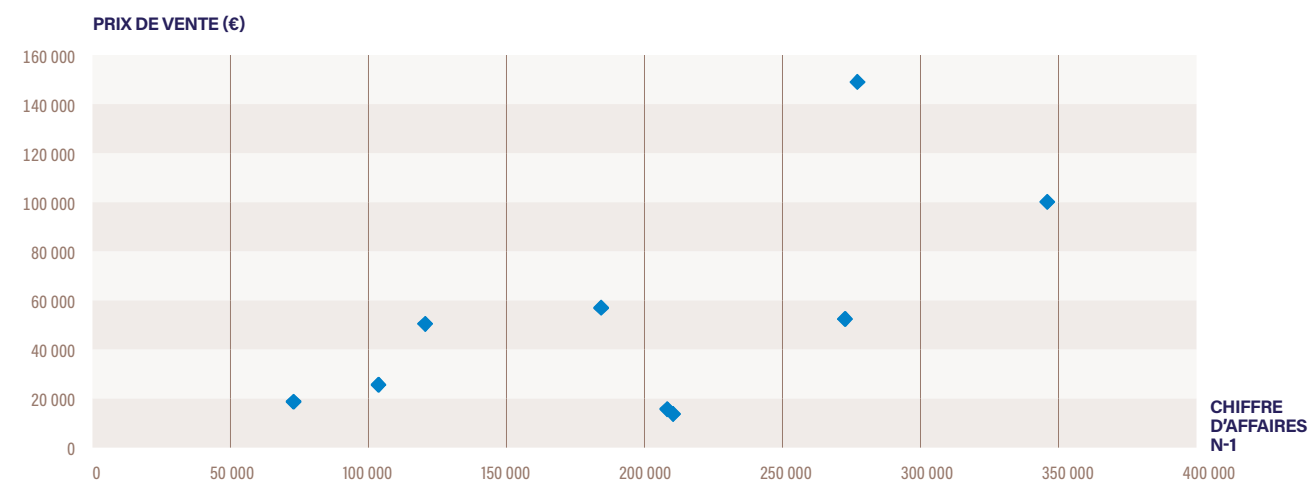
RAPPORT ENTRE LE PRIX DE VENTE GLOBAL (HORS CONSTRUCTION) ET L'EBE N-1




PRIX DE VENTE GLOBAL (HORS CONSTRUCTION) EN FONCTION DU CHIFFRE D'AFFAIRES N-1



PRIX DE VENTE DE L'INCORPOREL EN FONCTION DU CHIFFRE D'AFFAIRES N-1



HÔTELLERIE



CHIFFRES CLÉS

PANEL NATIONAL : 9

■ Nombre d'entreprises dont le fonds est vendu
7

■ CA H.T. moyen de N-1
226 929 €

■ EBE moyen de N-1
76 354 €

■ PVG moyen / EBE moyen
3,0

■ Prix de Vente Global moyen (hors construction)
228 404 €

■ % du PVG moyen / C.A. HT N-1
100,65%

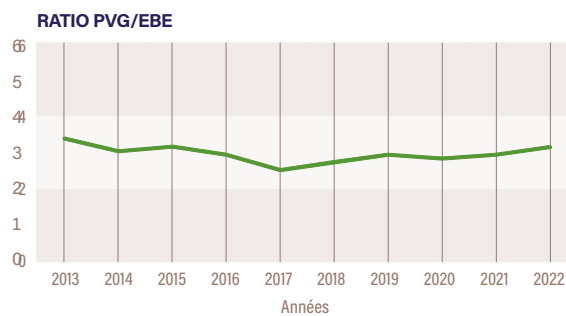
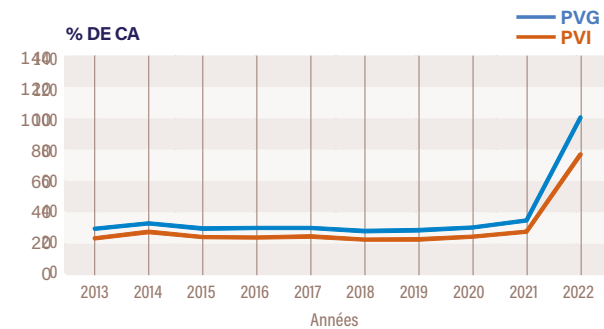
■ PV moyen de l'incorporel
174 329 €

■ % du PVI moyen / C.A. HT N-1
76,82%

■ % d'entreprises vendues
• dont PV Incorporel = 0
22,2%

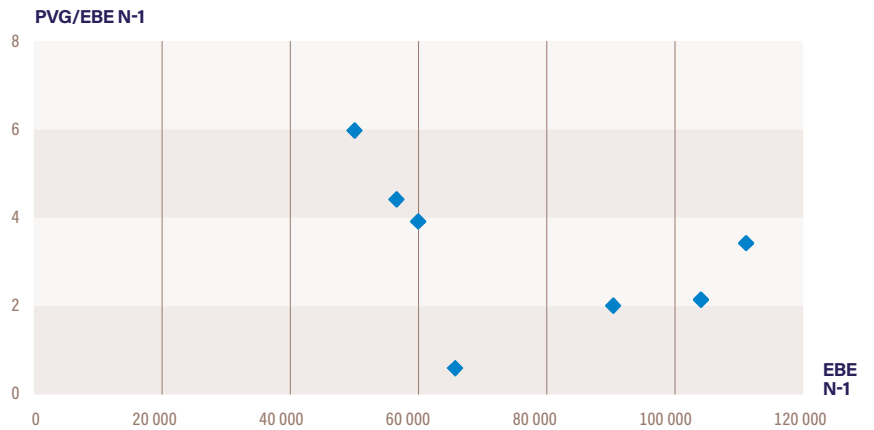
• dont PV Incorporel > 0
77,8%

TENDANCES

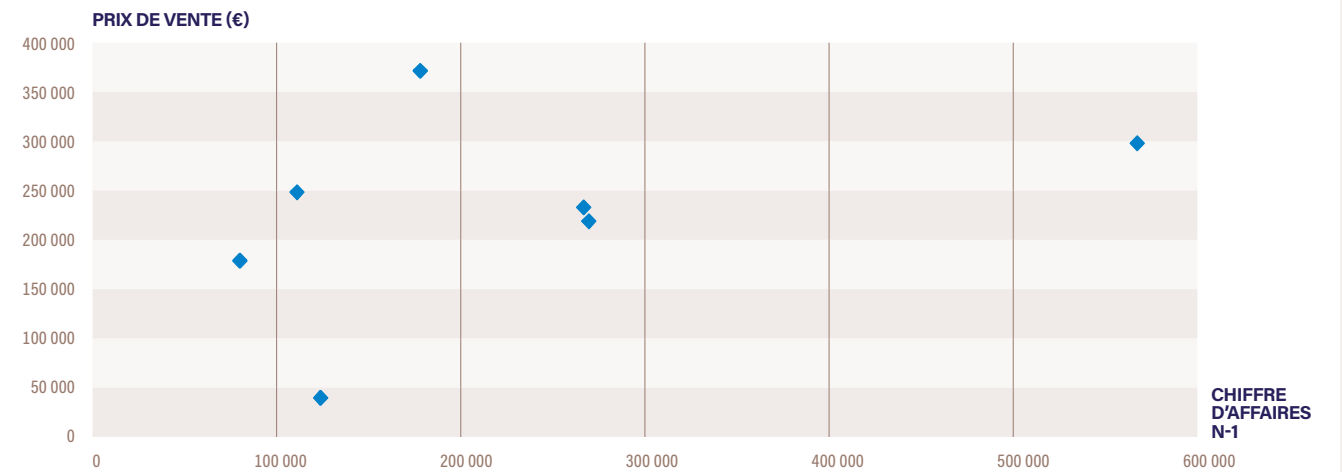


HÔTELLERIE

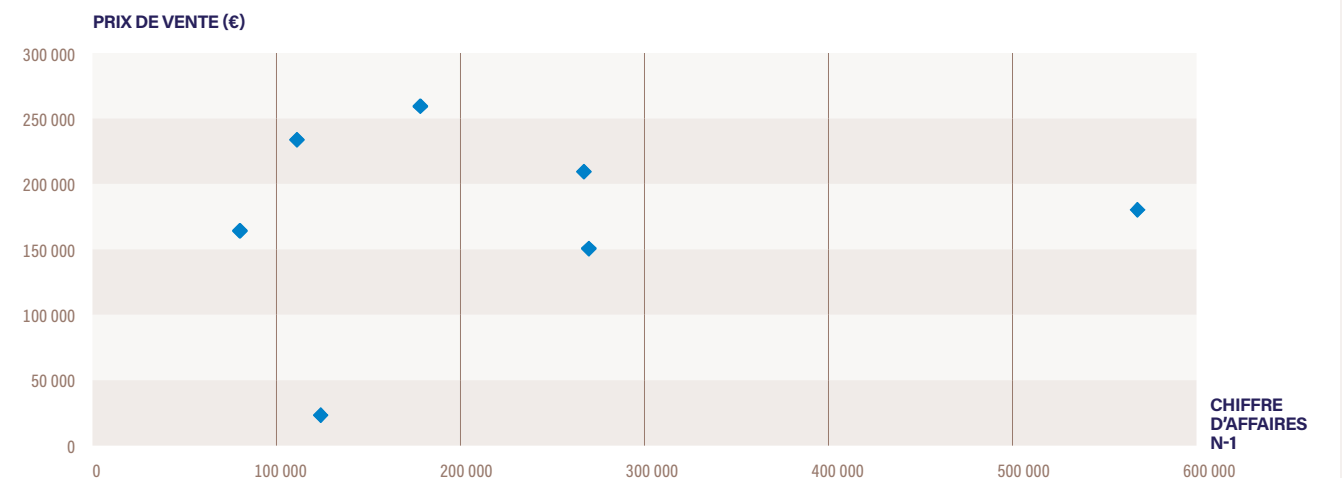
RAPPORT ENTRE LE PRIX DE VENTE GLOBAL (HORS CONSTRUCTION) ET L'EBE N-1



PRIX DE VENTE GLOBAL (HORS CONSTRUCTION) EN FONCTION DU CHIFFRE D'AFFAIRES N-1



PRIX DE VENTE DE L'INCORPOREL EN FONCTION DU CHIFFRE D'AFFAIRES N-1



HÔTELLERIE-RESTAURATION



→ CHIFFRES CLÉS

PANEL NATIONAL : 18

■ Nombre d'entreprises dont le fonds est vendu
10

■ CA H.T. moyen de N-1
117 642 €

■ EBE moyen de N-1
64 493 €

■ PVG moyen / EBE moyen
3,1

■ Prix de Vente Global moyen (hors construction)
199 334 €

■ % du PVG moyen / C.A. HT N-1
169,44%

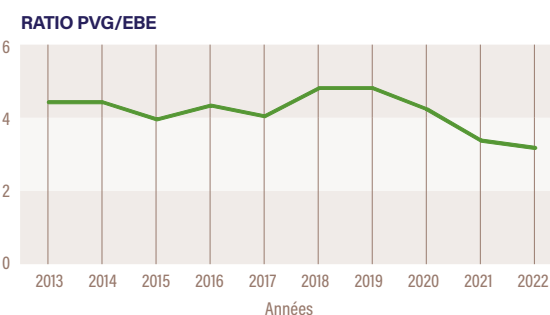
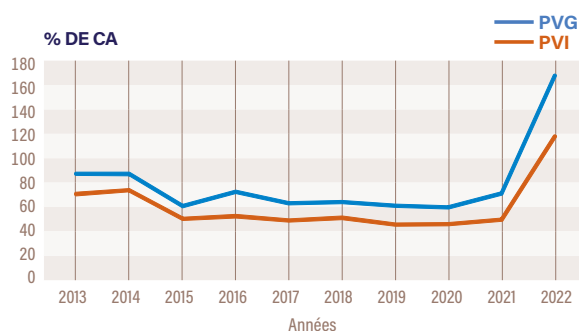
■ PV moyen de l'incorporel
139 195 €

■ % du PVI moyen / C.A. HT N-1
118,32%

■ % d'entreprises vendues
• dont PV Incorporel = 0
44,4%

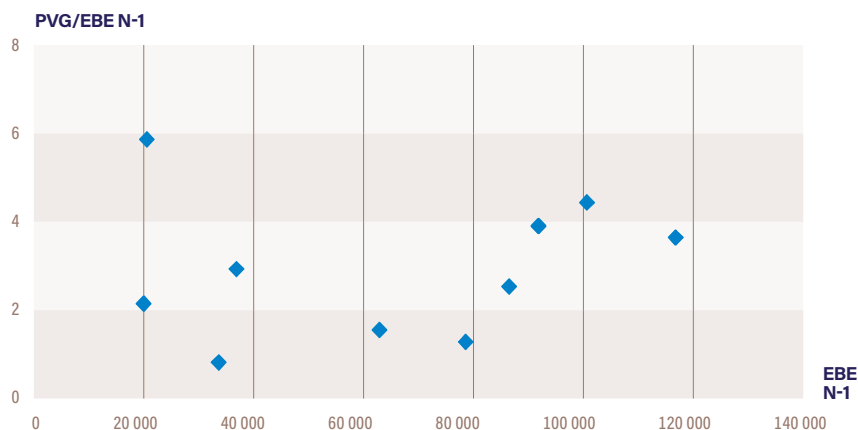
• dont PV Incorporel > 0
55,6%

TENDANCES

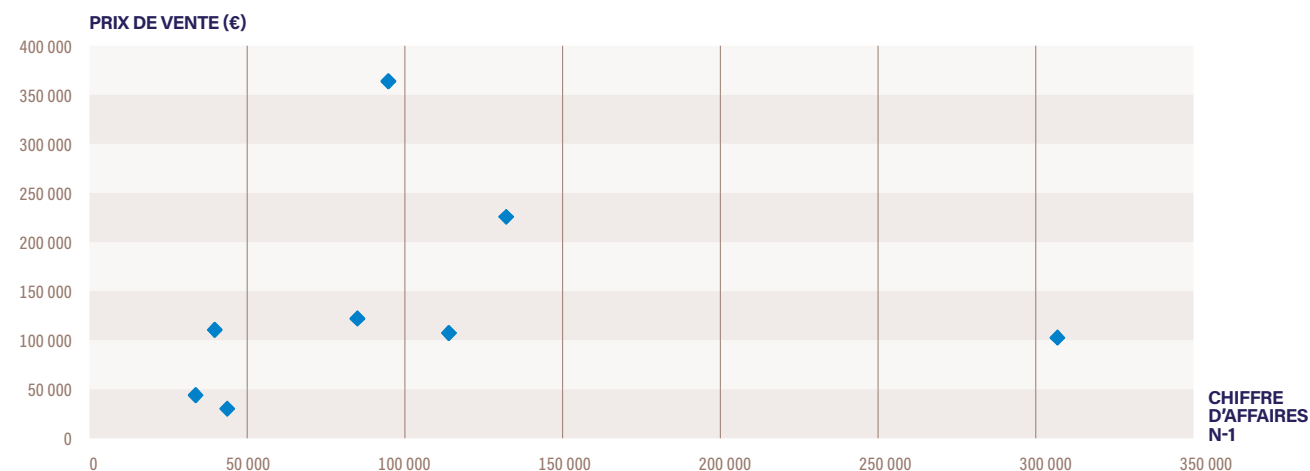


HÔTELLERIE-RESTAURATION

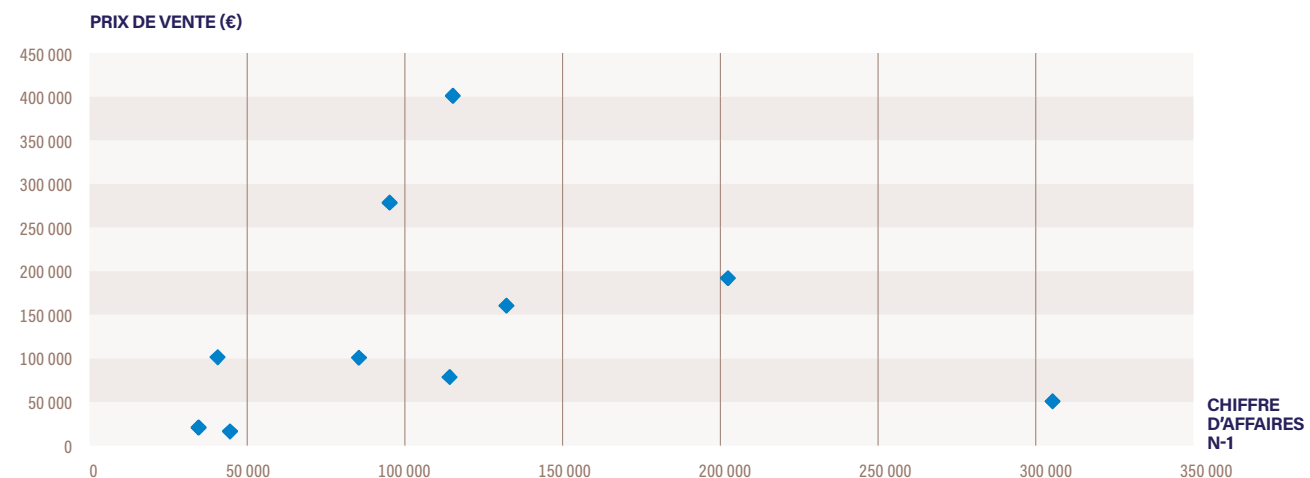
■ RAPPORT ENTRE LE PRIX DE VENTE GLOBAL (HORS CONSTRUCTION) ET L'EBE N-1



■ PRIX DE VENTE GLOBAL (HORS CONSTRUCTION) EN FONCTION DU CHIFFRE D'AFFAIRES N-1



■ PRIX DE VENTE DE L'INCORPOREL EN FONCTION DU CHIFFRE D'AFFAIRES N-1



LAVERIE AUTOMATIQUE



CHIFFRES CLÉS

PANEL NATIONAL : 5

- Nombre d'entreprises dont le fonds est vendu

5

- CA H.T. moyen de N-1

63 922 €

- EBE moyen de N-1

21 525 €

- PVG moyen / EBE moyen

3,3

- Prix de Vente Global (hors construction)

70 891 €

- % du PVG moyen / C.A. HT N-1

110,90%

- PV moyen de l'incorporel

61 000 €

- % du PVI moyen / C.A. HT N-1

95,43%

- % d'entreprises vendues

• dont PV Incorporel = 0

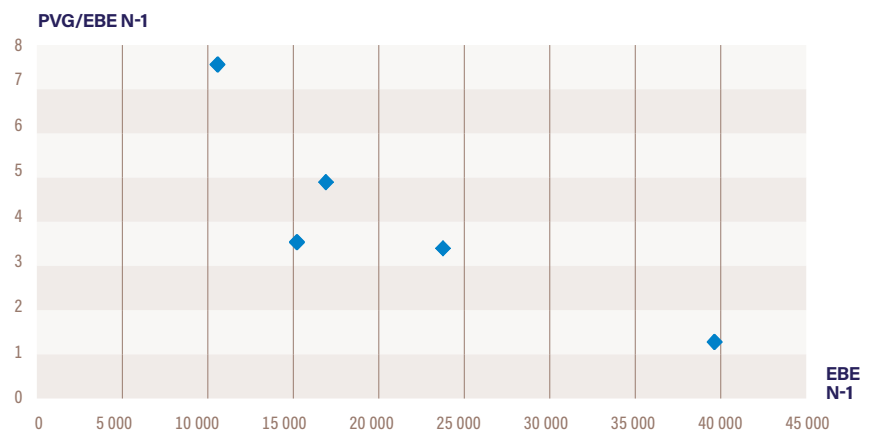
0,0%

• dont PV Incorporel > 0

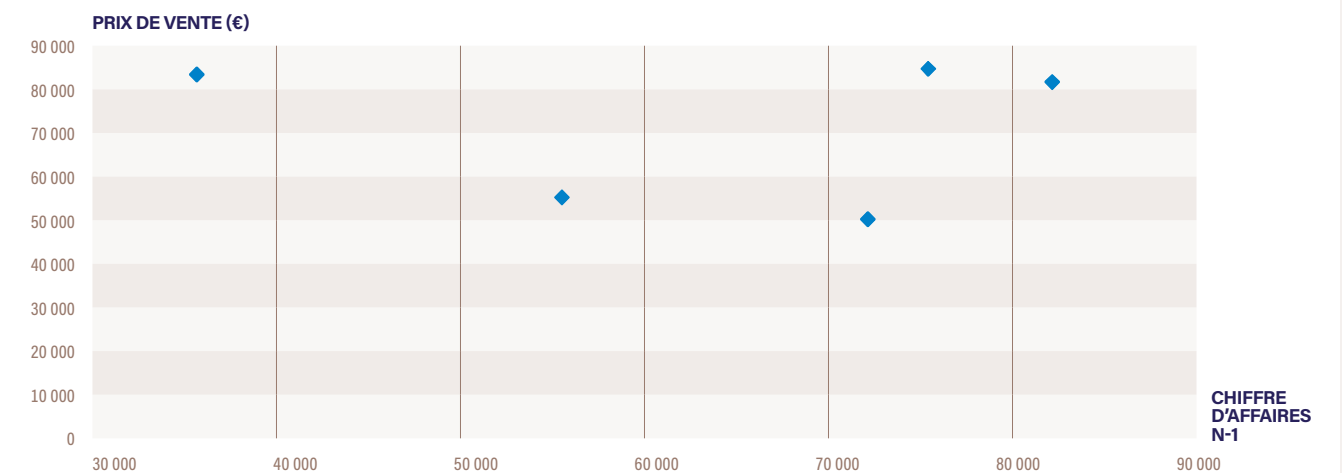
100,0%

LAVERIE AUTOMATIQUE

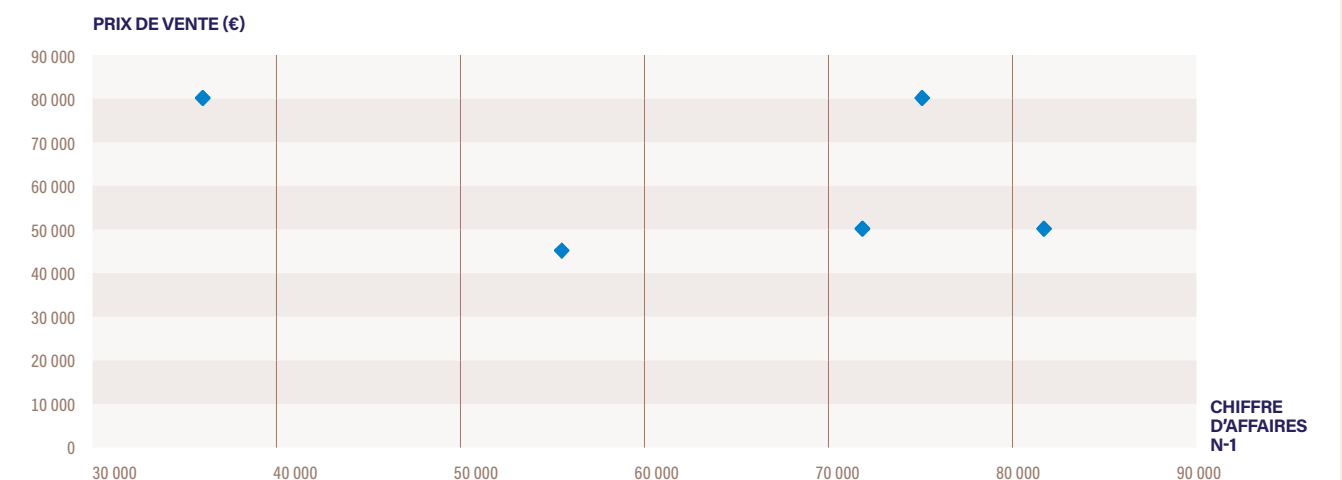
RAPPORT ENTRE LE PRIX DE VENTE GLOBAL (HORS CONSTRUCTION) ET L'EBE N-1



PRIX DE VENTE GLOBAL (HORS CONSTRUCTION) EN FONCTION DU CHIFFRE D'AFFAIRES N-1



PRIX DE VENTE DE L'INCORPOREL EN FONCTION DU CHIFFRE D'AFFAIRES N-1



LIBRAIRIE PAPETERIE



CHIFFRES CLÉS

PANEL NATIONAL : 42

■ Nombre d'entreprises dont le fonds est vendu
38

■ CA H.T. moyen de N-1
207 709 €

■ EBE moyen de N-1
62 929 €

■ PVG moyen / EBE moyen
3,1

■ Prix de Vente Global moyen (hors construction)
196 755 €

■ % du PVG moyen / C.A. HT N-1
94,73%

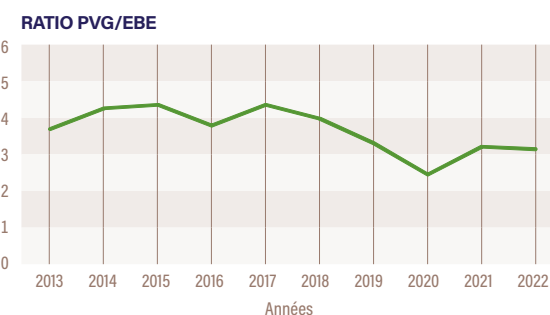
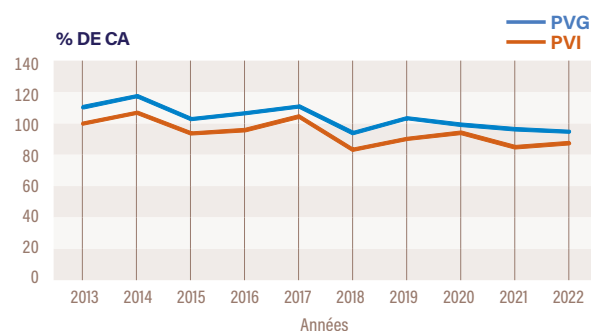
■ PV moyen de l'incorporel
180 880 €

■ % du PVI moyen / C.A. HT N-1
87,08%

■ % d'entreprises vendues
• dont PV Incorporel = 0
9,5%

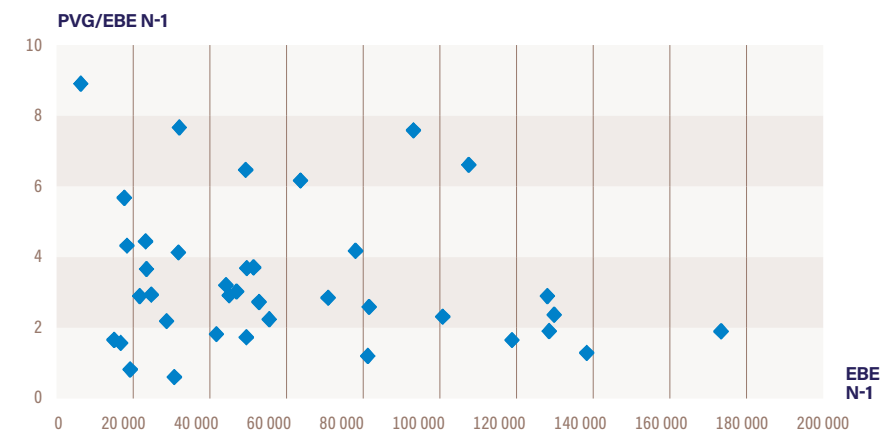
• dont PV Incorporel > 0
90,5%

TENDANCES

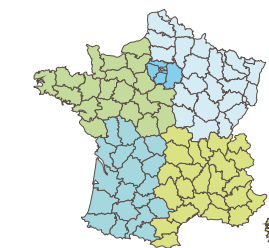


LIBRAIRIE PAPETERIE

RAPPORT ENTRE LE PRIX DE VENTE GLOBAL (HORS CONSTRUCTION) ET L'EBE N-1

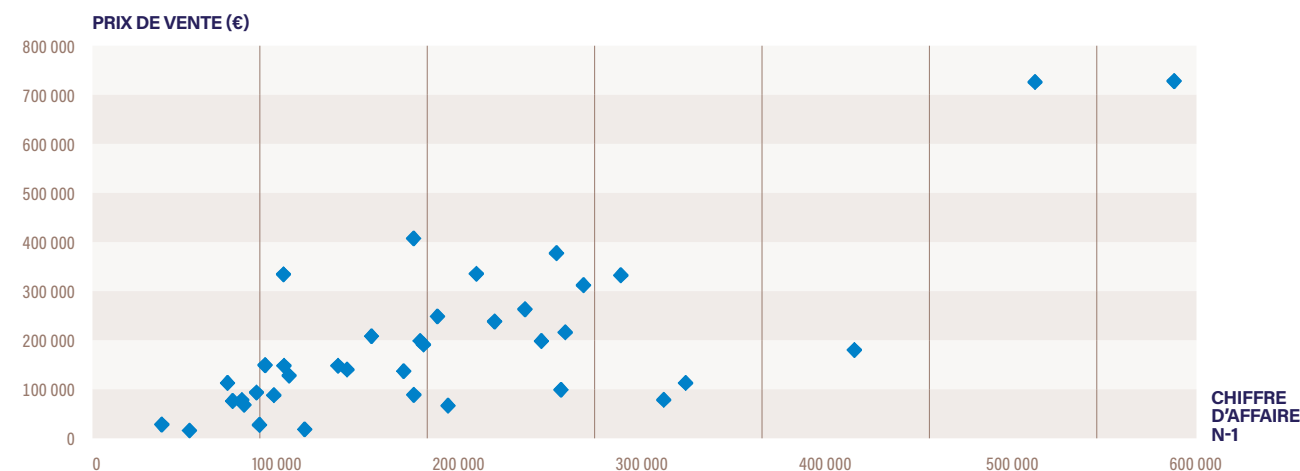


ANALYSE PAR RÉGIONS

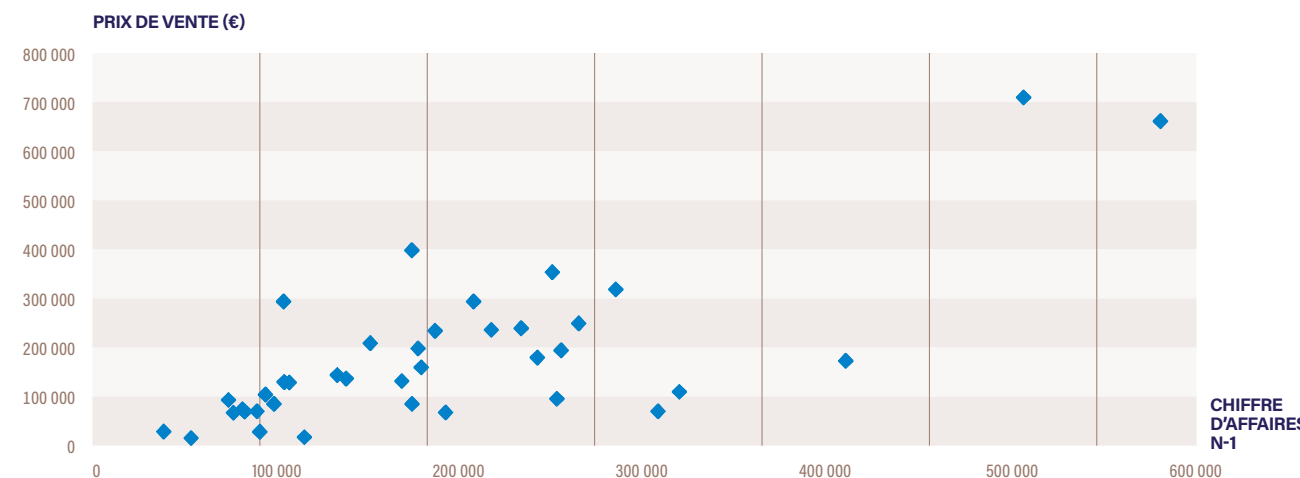


	PVG/CA	PVI/CA	PVG/EBE
NO	115,24	112,11	4,3
NE	67,09	60,76	2,4
SO	87,52	80,96	3,5
SE	102,59	91,86	2,7
RP	109,35	103,66	4,7


PRIX DE VENTE GLOBAL (HORS CONSTRUCTION) EN FONCTION DU CHIFFRE D'AFFAIRES N-1



PRIX DE VENTE DE L'INCORPOREL EN FONCTION DU CHIFFRE D'AFFAIRES N-1



MARBRENERIE FUNÉRAIRE



→ CHIFFRES CLÉS

PANEL NATIONAL : 6

■ Nombre d'entreprises dont le fonds est vendu

5

■ CA H.T. moyen de N-1

386 196 €

■ EBE moyen de N-1

90 157 €

■ PVG moyen / EBE moyen

2,9

■ Prix de Vente Global (hors construction)

261 216 €

■ % du PVG moyen / C.A. HT N-1

67,64%

■ PV moyen de l'incorporel

201 740 €

■ % du PVI moyen / C.A. HT N-1

52,24%

■ % d'entreprises vendues

• dont PV Incorporel = 0

16,7%

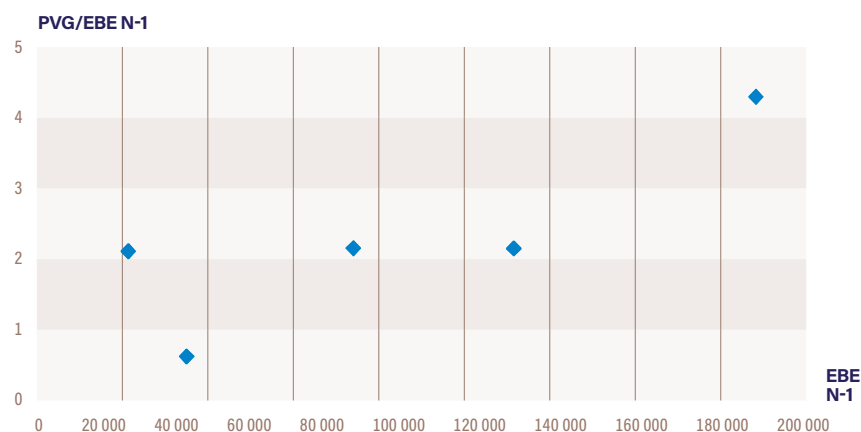
• dont PV Incorporel > 0

83,3%

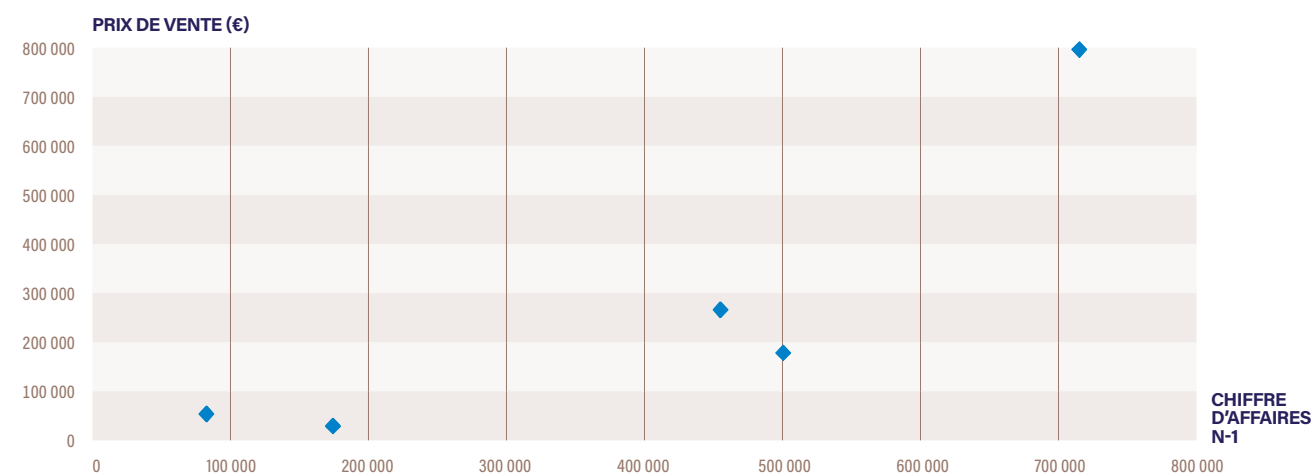
DONNÉES **OGA**
-DATA ANALYST-

MARBRENERIE FUNÉRAIRE

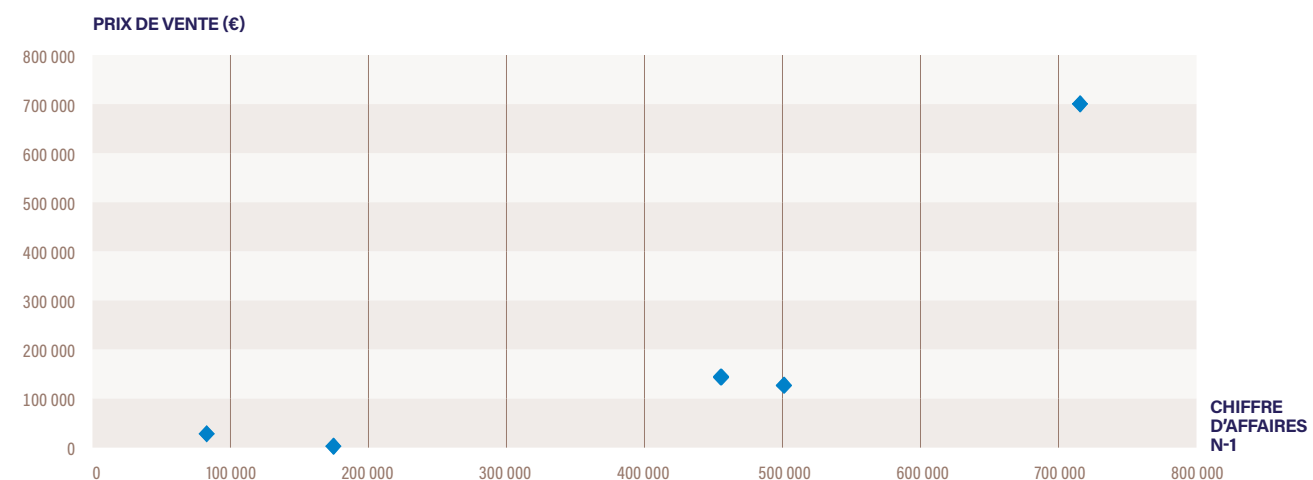
■ RAPPORT ENTRE LE PRIX DE VENTE GLOBAL (HORS CONSTRUCTION) ET L'EBE N-1



■ PRIX DE VENTE GLOBAL (HORS CONSTRUCTION) EN FONCTION DU CHIFFRE D'AFFAIRES N-1



■ PRIX DE VENTE DE L'INCORPOREL EN FONCTION DU CHIFFRE D'AFFAIRES N-1



MAROQUINERIE ET ARTICLES DE VOYAGE



CHIFFRES CLÉS

PANEL NATIONAL : 6

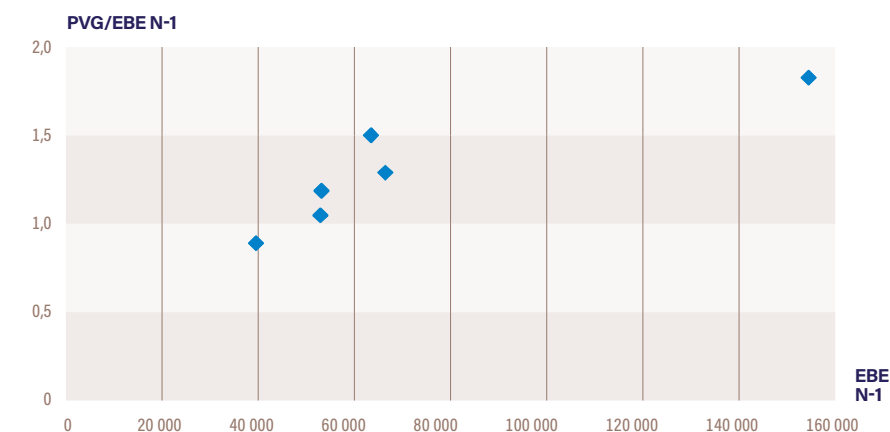
- Nombre d'entreprises dont le fonds est vendu
6
- CA H.T. moyen de N-1
266 758 €
- EBE moyen de N-1
70 931 €
- PVG moyen / EBE moyen
1,4

- Prix de Vente Global moyen (hors construction)
101 962 €
- % du PVG moyen / C.A. HT N-1
38,22%

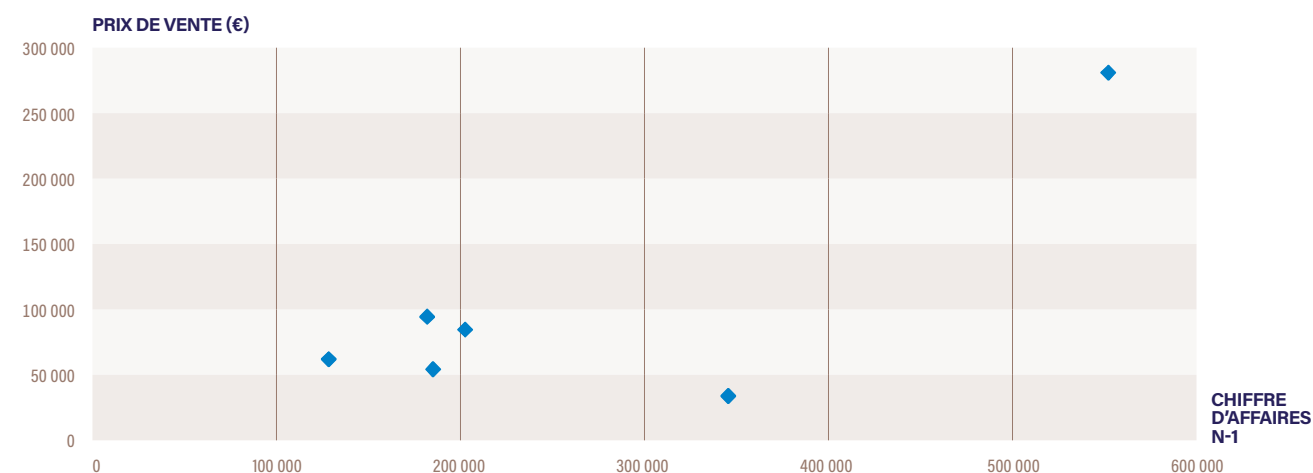
- PV moyen de l'incorporel
93 752 €
- % du PVI moyen / C.A. HT N-1
35,14%
- % d'entreprises vendues
 - dont PV Incorporel = 0
0,0%
 - dont PV Incorporel > 0
100,0%

MAROQUINERIE ET ARTICLES DE VOYAGE

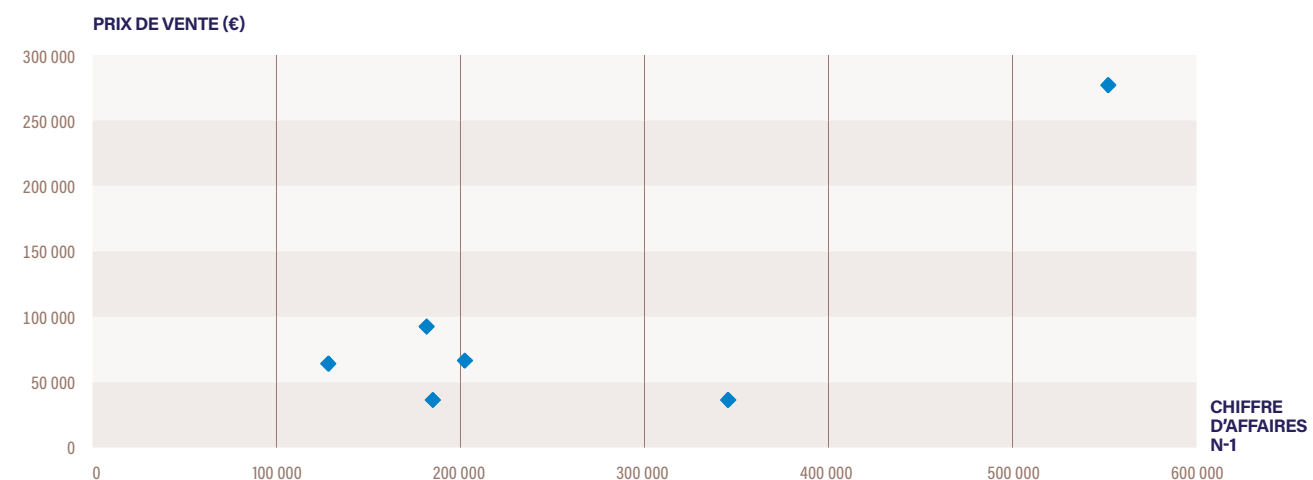
RAPPORT ENTRE LE PRIX DE VENTE GLOBAL (HORS CONSTRUCTION) ET L'EBE N-1



PRIX DE VENTE GLOBAL (HORS CONSTRUCTION) EN FONCTION DU CHIFFRE D'AFFAIRES N-1



PRIX DE VENTE DE L'INCORPOREL EN FONCTION DU CHIFFRE D'AFFAIRES N-1



OPTIQUE



→ CHIFFRES CLÉS

PANEL NATIONAL : 10

■ Nombre d'entreprises dont le fonds est vendu

9

■ CA H.T. moyen de N-1

255 176 €

■ EBE moyen de N-1

69 411 €

■ PVG moyen / EBE moyen

2,1

■ Prix de Vente Global (hors construction)

148 734 €

■ % du PVG moyen / C.A. HT N-1

58,29%

■ PV moyen de l'incorporel

141 062 €

■ % du PVI moyen / C.A. HT N-1

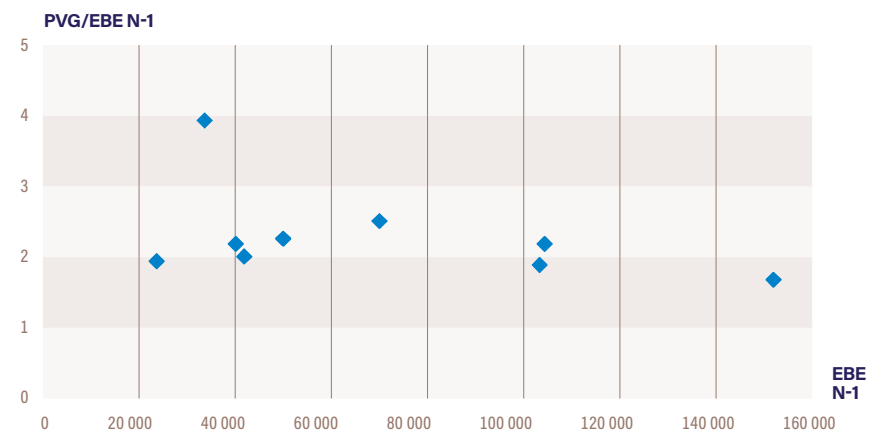
55,28%

■ % d'entreprises vendues

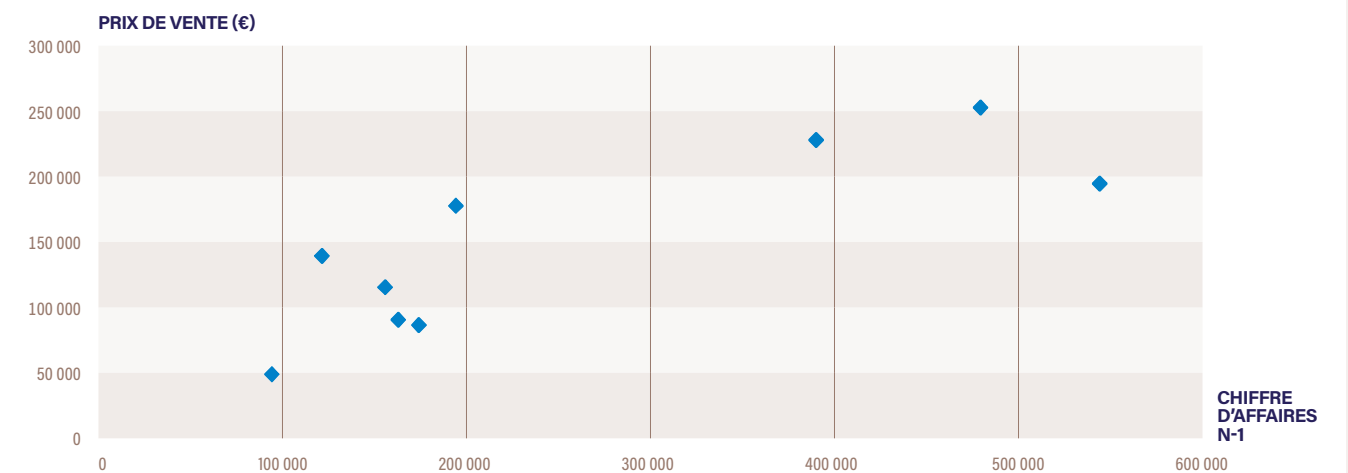
• dont PV Incorporel = 0
10,0%

• dont PV Incorporel > 0
90,0%

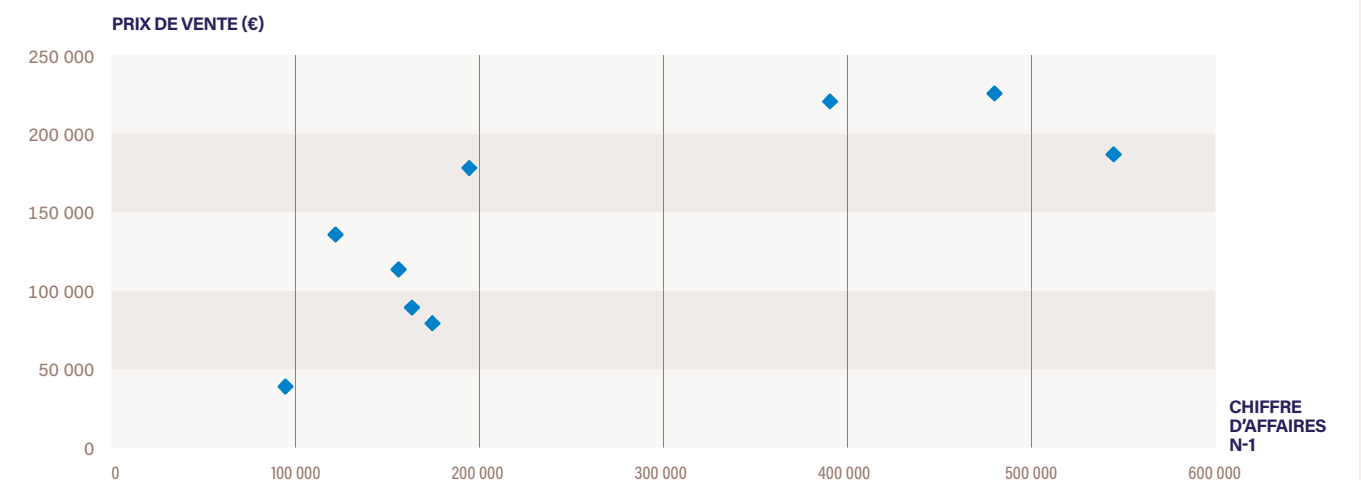
■ RAPPORT ENTRE LE PRIX DE VENTE GLOBAL (HORS CONSTRUCTION) ET L'EBE N-1



■ PRIX DE VENTE GLOBAL (HORS CONSTRUCTION) EN FONCTION DU CHIFFRE D'AFFAIRES N-1



■ PRIX DE VENTE DE L'INCORPOREL EN FONCTION DU CHIFFRE D'AFFAIRES N-1



PÂTISSERIE CONFISERIE CHOCOLATERIE



CHIFFRES CLÉS

PANEL NATIONAL : 6

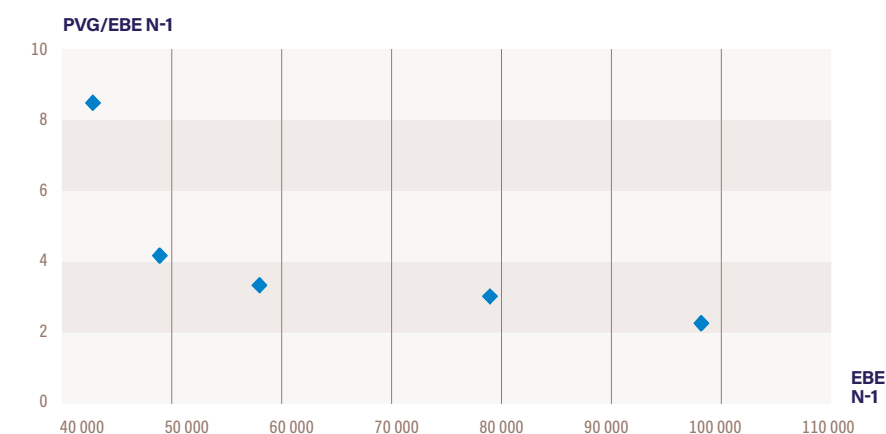
- Nombre d'entreprises dont le fonds est vendu
5
- CA H.T. moyen de N-1
395 688 €
- EBE moyen de N-1
65 252 €
- PVG moyen / EBE moyen
3,7

- Prix de Vente Global moyen (hors construction)
241 918 €
- % du PVG moyen / C.A. HT N-1
61,14%

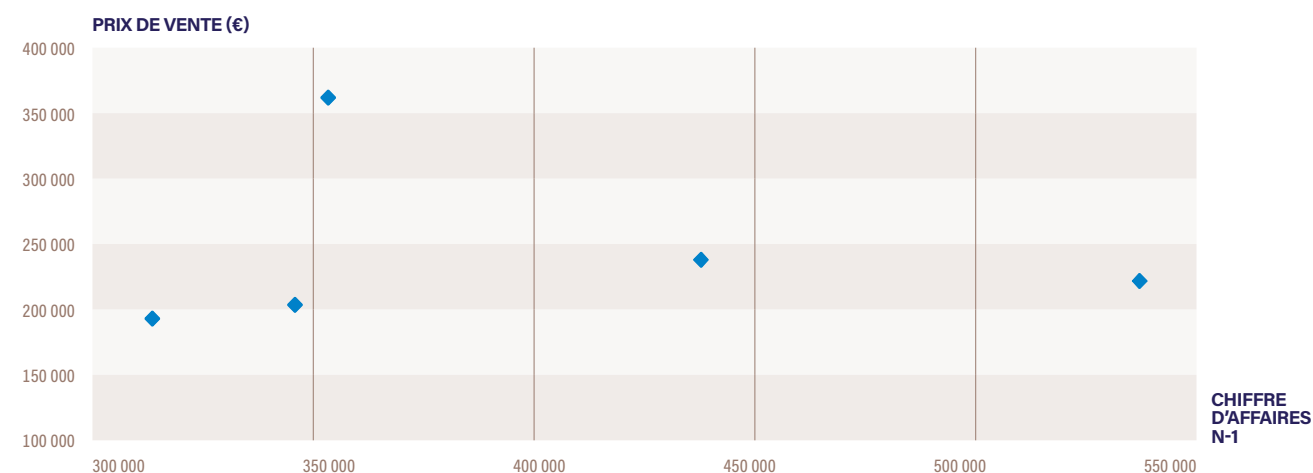
- PV moyen de l'incorporel
195 530 €
- % du PVI moyen / C.A. HT N-1
49,42%
- % d'entreprises vendues
 - dont PV Incorporel = 0
16,7%
 - dont PV Incorporel > 0
83,3%

PÂTISSERIE CONFISERIE CHOCOLATERIE

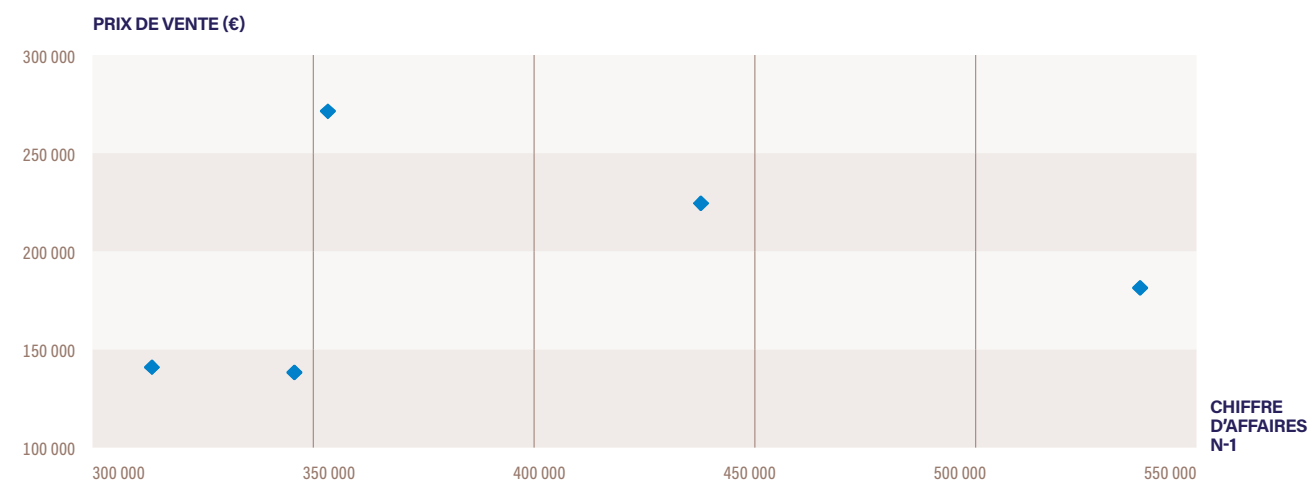
RAPPORT ENTRE LE PRIX DE VENTE GLOBAL (HORS CONSTRUCTION) ET L'EBE N-1



PRIX DE VENTE GLOBAL (HORS CONSTRUCTION) EN FONCTION DU CHIFFRE D'AFFAIRES N-1



PRIX DE VENTE DE L'INCORPOREL EN FONCTION DU CHIFFRE D'AFFAIRES N-1



PHARMACIE



CHIFFRES CLÉS

PANEL NATIONAL : 204

■ Nombre d'entreprises dont le fonds est vendu
192

■ CA H.T. moyen de N-1
1 548 527 €

■ EBE moyen de N-1
170 027 €

■ PVG moyen / EBE moyen
7,1

■ Prix de Vente Global moyen (hors construction)
1 204 433 €

■ % du PVG moyen / C.A. HT N-1
77,78%

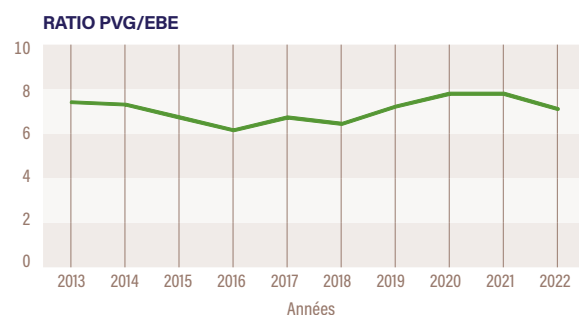
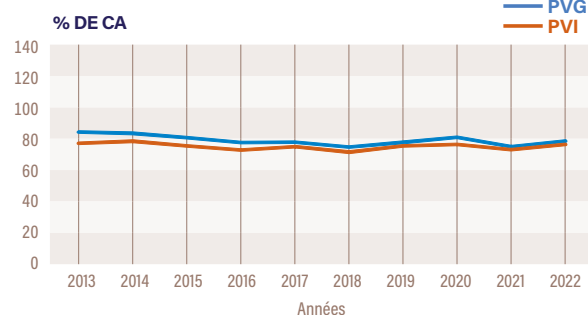
■ PV moyen de l'incorporel
1 162 970 €

■ % du PVI moyen / C.A. HT N-1
75,10%

■ % d'entreprises vendues
• dont PV Incorporel = 0
5,9%

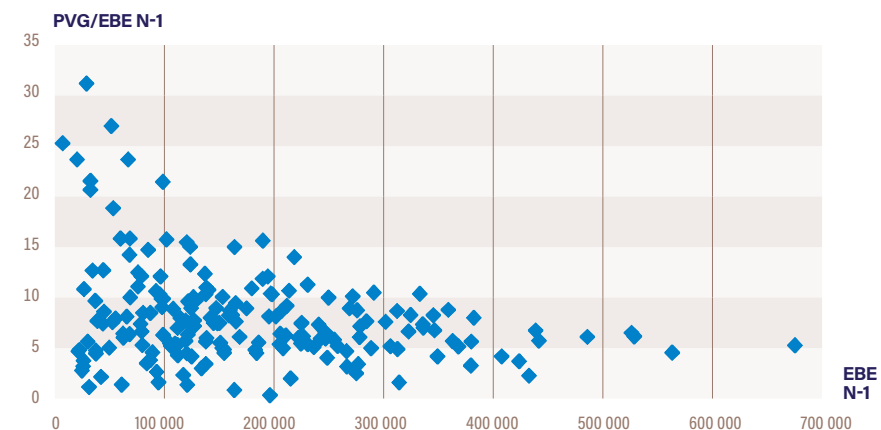
• dont PV Incorporel > 0
94,1%

TENDANCES

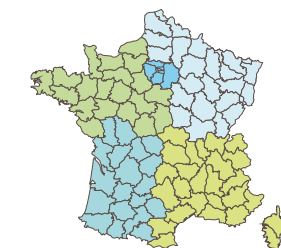


PHARMACIE

RAPPORT ENTRE LE PRIX DE VENTE GLOBAL (HORS CONSTRUCTION) ET L'EBE N-1

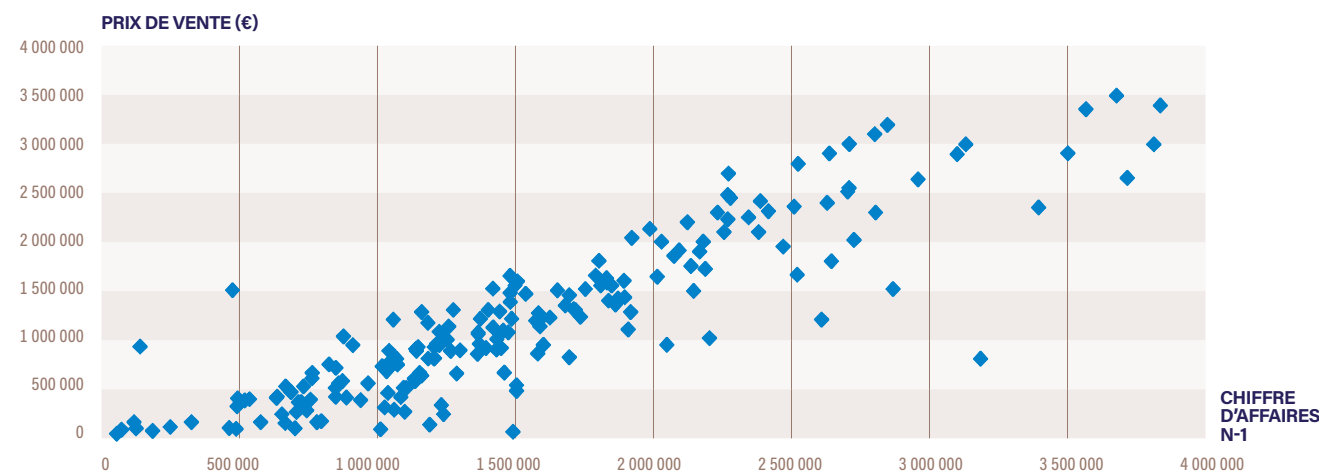


ANALYSE PAR RÉGIONS

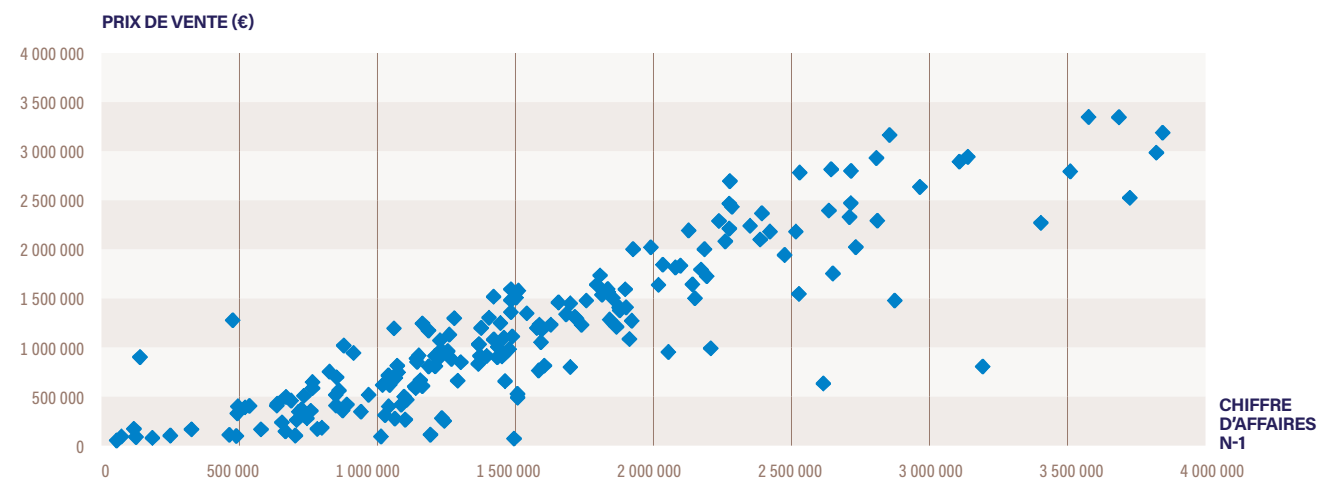


	PVG/CA	PVI/CA	PVG/EBE
NO	79,78	76,66	7,1
NE	76,33	74,10	7,6
SO	78,33	74,58	5,7
SE	82,35	79,92	8,6
RP	64,25	62,51	5,9

PRIX DE VENTE GLOBAL (HORS CONSTRUCTION) EN FONCTION DU CHIFFRE D'AFFAIRES N-1



PRIX DE VENTE DE L'INCORPOREL EN FONCTION DU CHIFFRE D'AFFAIRES N-1



PIZZÉRIA



→ CHIFFRES CLÉS

PANEL NATIONAL : 17

■ Nombre d'entreprises dont le fonds est vendu
15

■ CA H.T. moyen de N-1
177 222 €

■ EBE moyen de N-1
64 271 €

■ PVG moyen / EBE moyen
2,6

■ Prix de Vente Global moyen (hors construction)
170 318 €

■ % du PVG moyen / C.A. HT N-1
96,10%

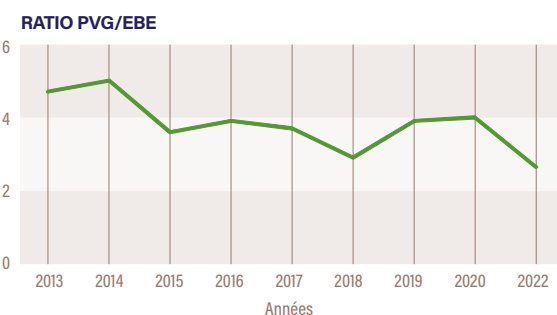
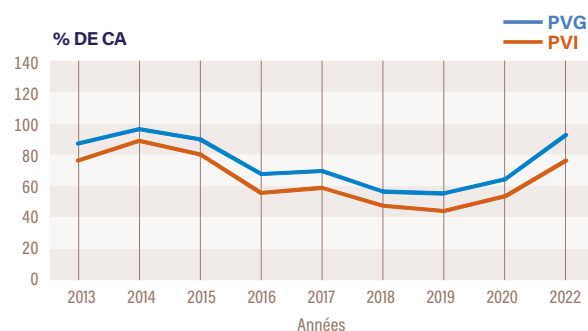
■ PV moyen de l'incorporel
138 219 €

■ % du PVI moyen / C.A. HT N-1
77,99%

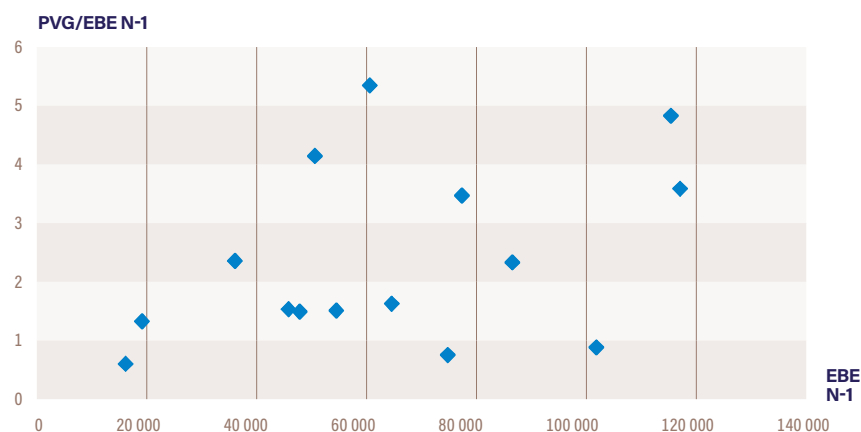
■ % d'entreprises vendues
• dont PV Incorporel = 0
11,8%

• dont PV Incorporel > 0
88,2%

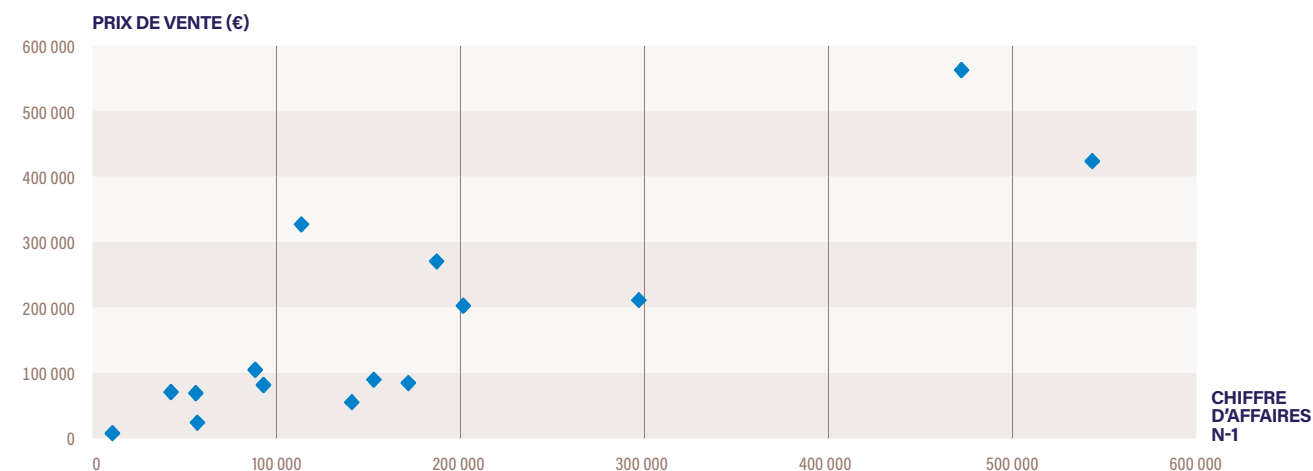
TENDANCES



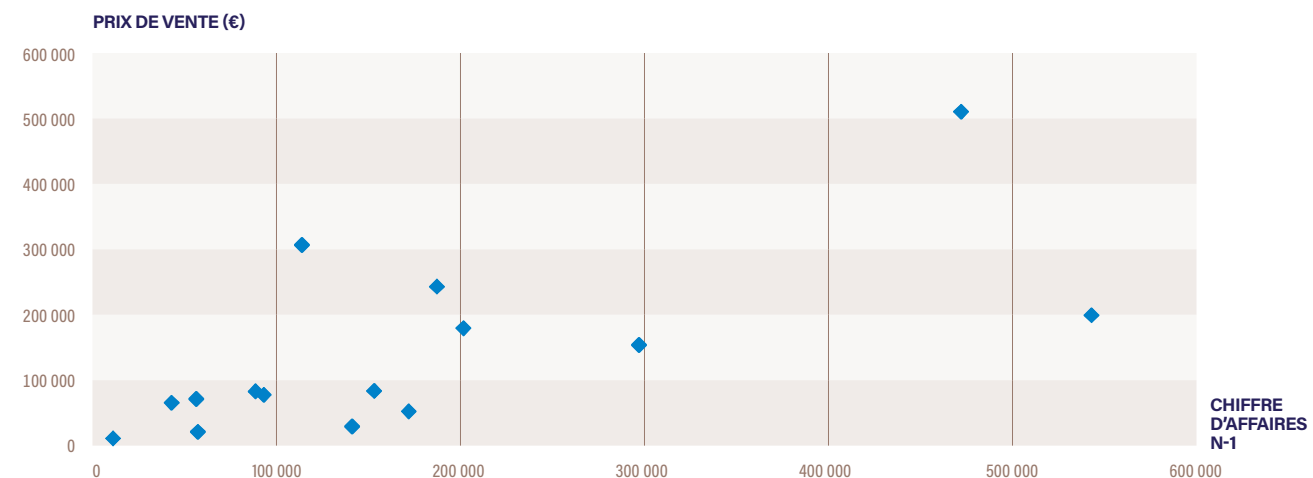
■ RAPPORT ENTRE LE PRIX DE VENTE GLOBAL (HORS CONSTRUCTION) ET L'EBE N-1



■ PRIX DE VENTE GLOBAL (HORS CONSTRUCTION) EN FONCTION DU CHIFFRE D'AFFAIRES N-1



■ PRIX DE VENTE DE L'INCORPOREL EN FONCTION DU CHIFFRE D'AFFAIRES N-1



POISSONNERIE



CHIFFRES CLÉS

PANEL NATIONAL : 12

■ Nombre d'entreprises dont le fonds est vendu
11

■ CA H.T. moyen de N-1
622 297 €

■ EBE moyen de N-1
88 907 €

■ PVG moyen / EBE moyen
3,1

■ Prix de Vente Global moyen (hors construction)
274 058 €

■ % du PVG moyen / C.A. HT N-1
44,04%

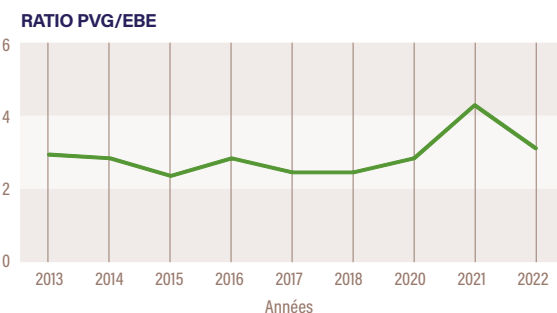
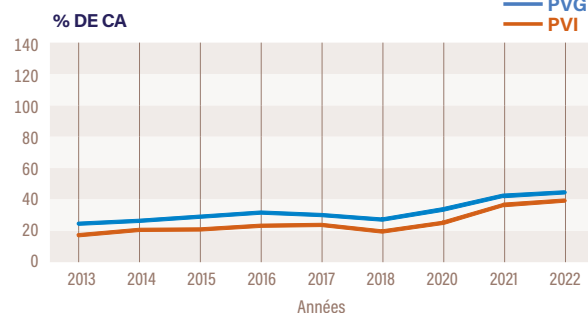
■ PV moyen de l'incorporel
241 067 €

■ % du PVI moyen / C.A. HT N-1
38,74%

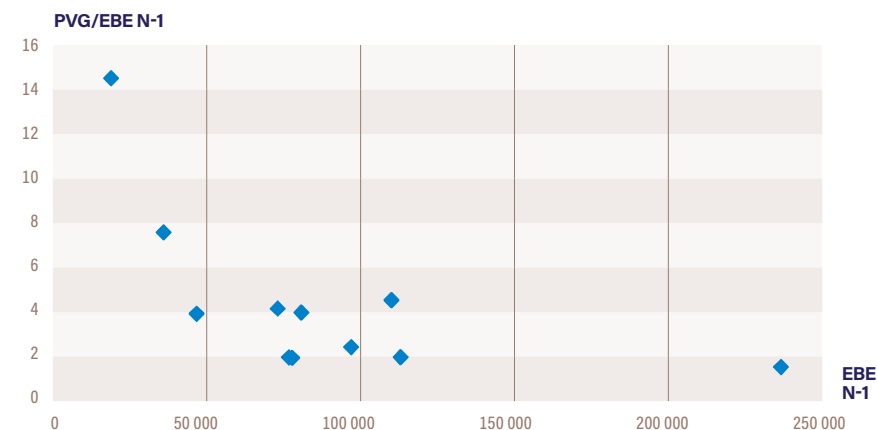
■ % d'entreprises vendues dont PV Incorporel = 0
8,3%

■ dont PV Incorporel > 0
91,7%

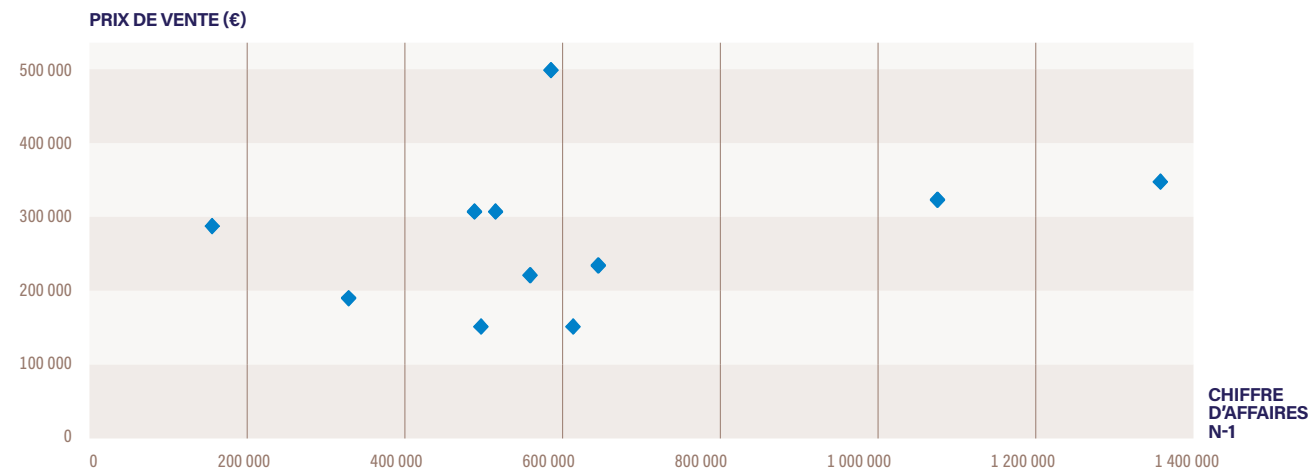
TENDANCES



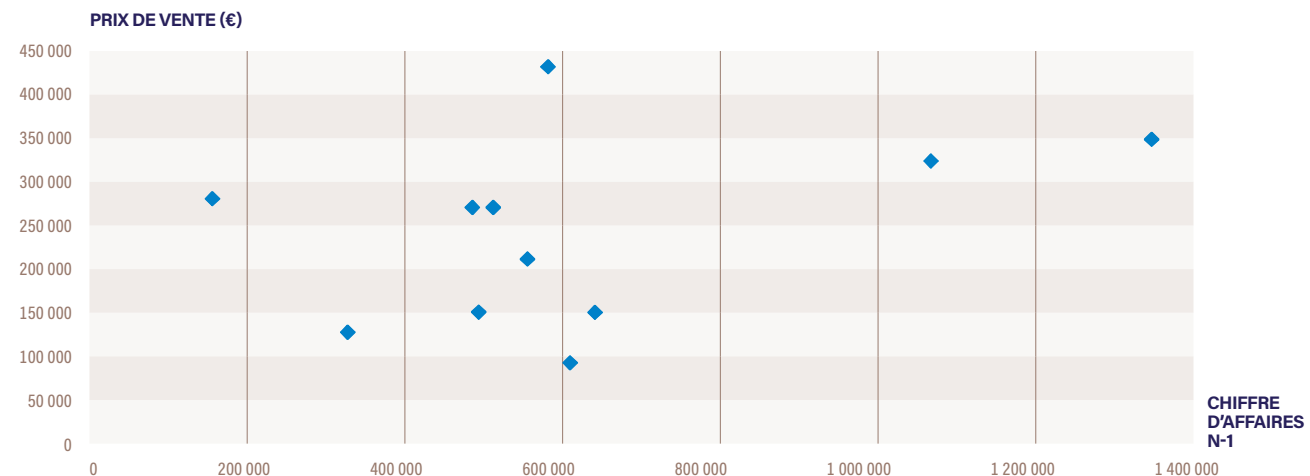
RAPPORT ENTRE LE PRIX DE VENTE GLOBAL (HORS CONSTRUCTION) ET L'EBE N-1



PRIX DE VENTE GLOBAL (HORS CONSTRUCTION) EN FONCTION DU CHIFFRE D'AFFAIRES N-1



PRIX DE VENTE DE L'INCORPOREL EN FONCTION DU CHIFFRE D'AFFAIRES N-1



PRÊT-À-PORTER



CHIFFRES CLÉS

PANEL NATIONAL : 51

■ Nombre d'entreprises dont le fonds est vendu
42

■ CA H.T. moyen de N-1
178 990 €

■ EBE moyen de N-1
45 095 €

■ PVG moyen / EBE moyen
1,9

■ Prix de Vente Global moyen (hors construction)
87 251 €

■ % du PVG moyen / C.A. HT N-1
48,75%

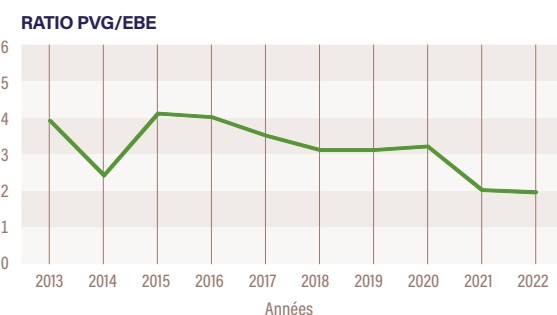
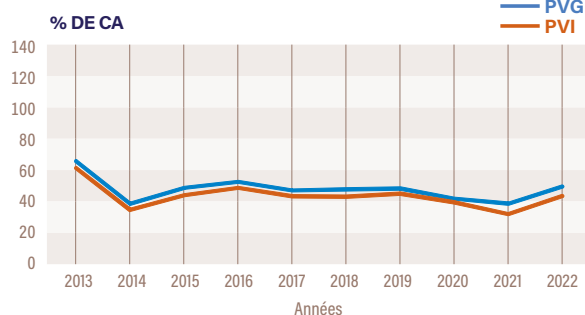
■ PV moyen de l'incorporel
75 717 €

■ % du PVI moyen / C.A. HT N-1
42,30%

■ % d'entreprises vendues
• dont PV Incorporel = 0
17,6%

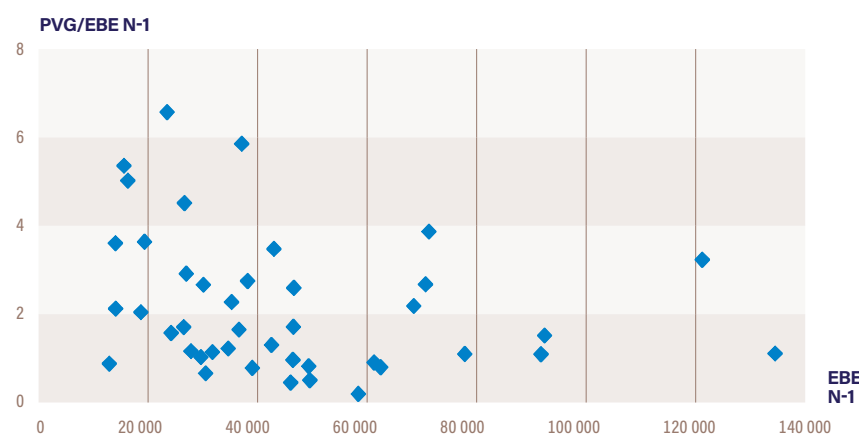
• dont PV Incorporel > 0
82,4%

TENDANCES

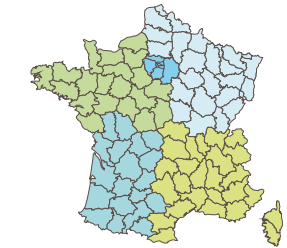


PRÊT-À-PORTER

RAPPORT ENTRE LE PRIX DE VENTE GLOBAL (HORS CONSTRUCTION) ET L'EBE N-1

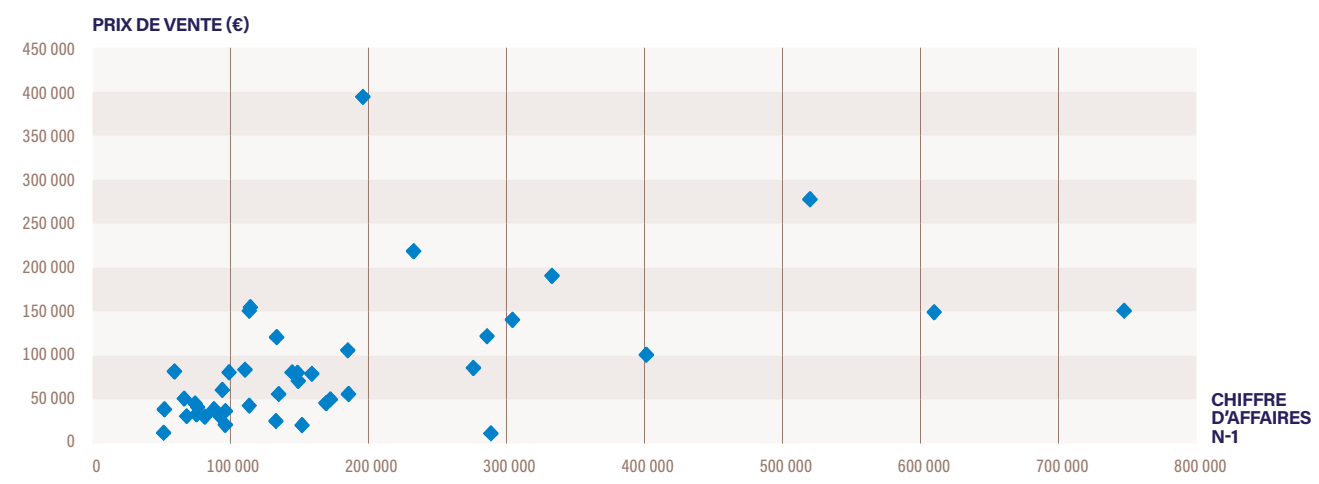


ANALYSE PAR RÉGIONS

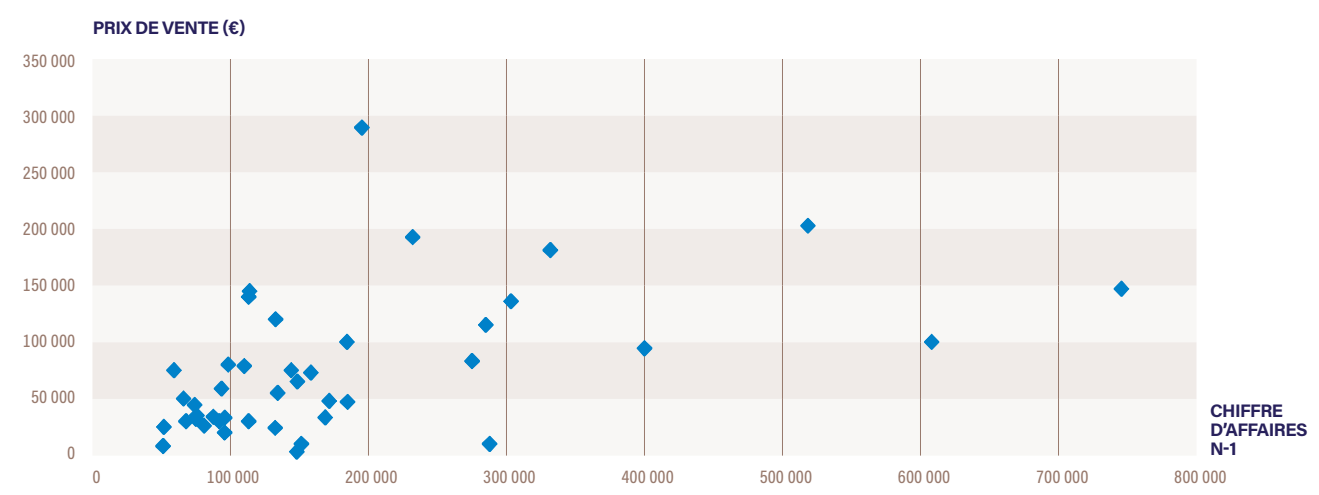


	PVG/CA	PVI/CA	PVG/EBE
NO	40,06	35,66	1,4
NE	42,77	35,20	2,3
SO	48,79	45,22	1,7
SE	57,16	48,28	2,4
RP	-	-	-

PRIX DE VENTE GLOBAL (HORS CONSTRUCTION) EN FONCTION DU CHIFFRE D'AFFAIRES N-1



PRIX DE VENTE DE L'INCORPOREL EN FONCTION DU CHIFFRE D'AFFAIRES N-1



RESTAURATION



CHIFFRES CLÉS

PANEL NATIONAL : 98

■ Nombre d'entreprises dont le fonds est vendu
85

■ CA H.T. moyen de N-1
126 202 €

■ EBE moyen de N-1
61 878 €

■ PVG moyen / EBE moyen
2,2

■ Prix de Vente Global moyen (hors construction)
136 856 €

■ % du PVG moyen / C.A. HT N-1
108,44%

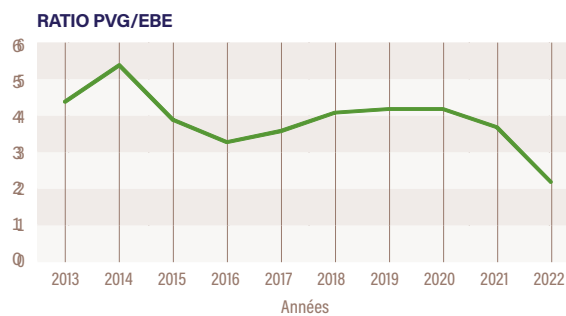
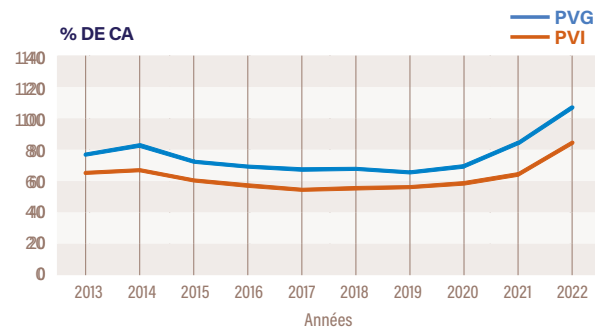
■ PV moyen de l'incorporel
107 255 €

■ % du PVI moyen / C.A. HT N-1
84,99%

■ % d'entreprises vendues dont PV Incorporel = 0
13,3%

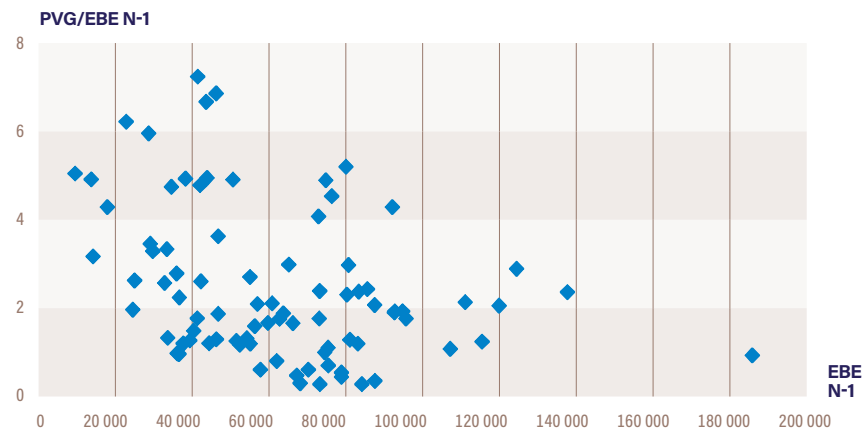
■ dont PV Incorporel > 0
86,7%

TENDANCES

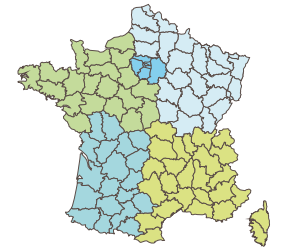


RESTAURATION

RAPPORT ENTRE LE PRIX DE VENTE GLOBAL (HORS CONSTRUCTION) ET L'EBE N-1

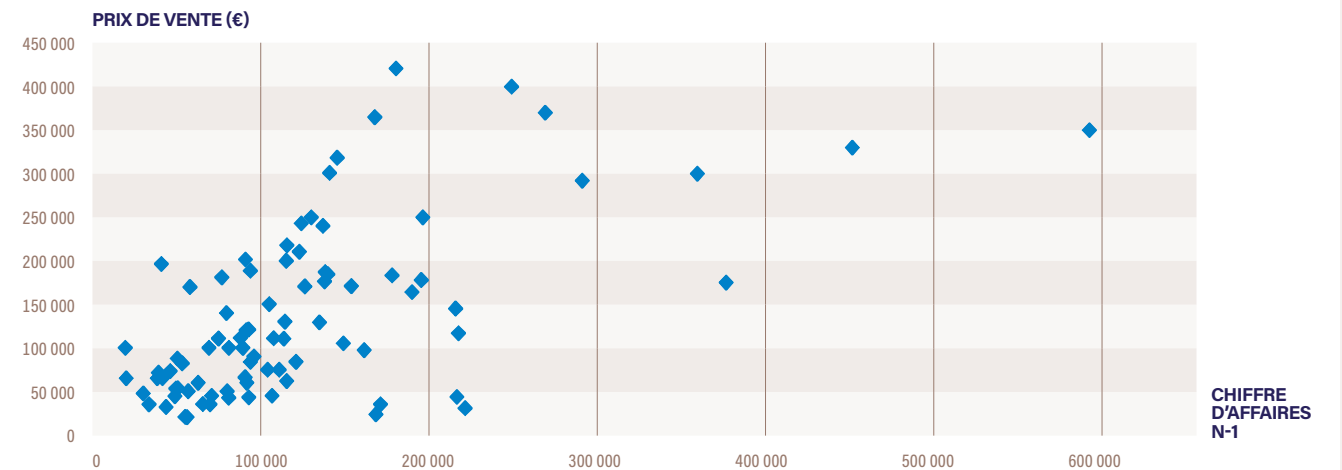


ANALYSE PAR RÉGIONS

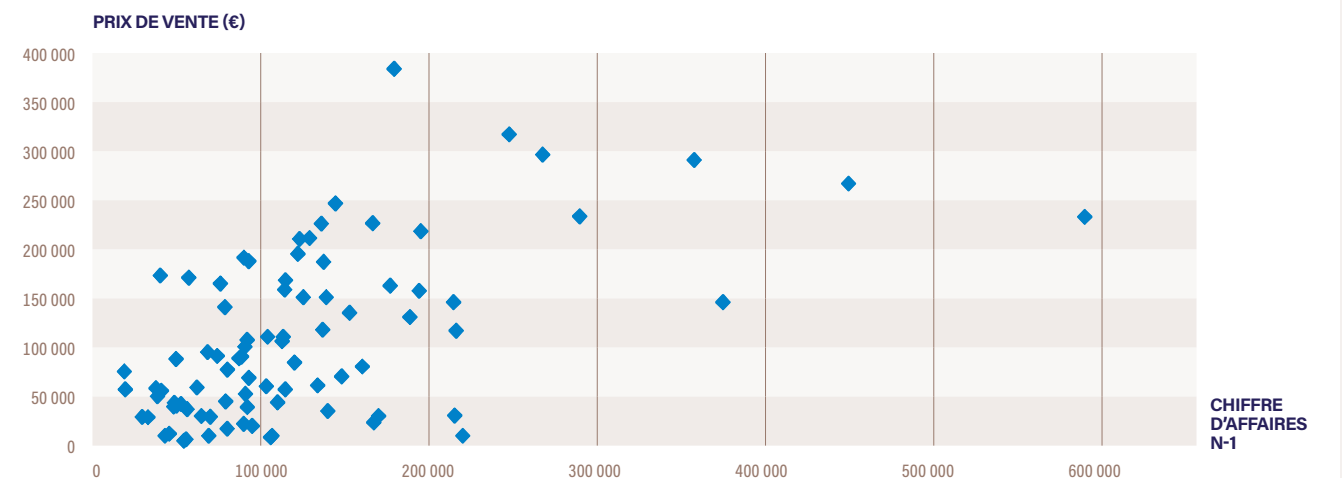


	PVG/CA	PVI/CA	PVG/EBE
NO	98,22	80,82	1,9
NE	101,95	74,87	2,5
SO	80,23	65,97	1,3
SE	125,19	88,53	2,4
RP	171,36	150,01	4,7

PRIX DE VENTE GLOBAL (HORS CONSTRUCTION) EN FONCTION DU CHIFFRE D'AFFAIRES N-1



PRIX DE VENTE DE L'INCORPOREL EN FONCTION DU CHIFFRE D'AFFAIRES N-1



RESTAURATION RAPIDE



CHIFFRES CLÉS

PANEL NATIONAL : 63

■ Nombre d'entreprises dont le fonds est vendu
46

■ CA H.T. moyen de N-1
116 416 €

■ EBE moyen de N-1
45 790 €

■ PVG moyen / EBE moyen
1,9

■ Prix de Vente Global (hors construction)
88 046 €

■ % du PVG moyen / C.A. HT N-1
75,63%

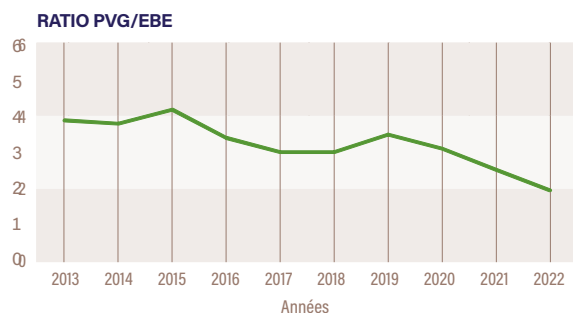
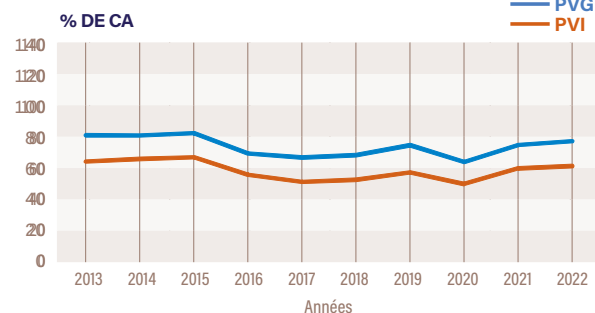
■ PV moyen de l'incorporel
70 046 €

■ % du PVI moyen / C.A. HT N-1
60,17%

■ % d'entreprises vendues
• dont PV Incorporel = 0
27,0%

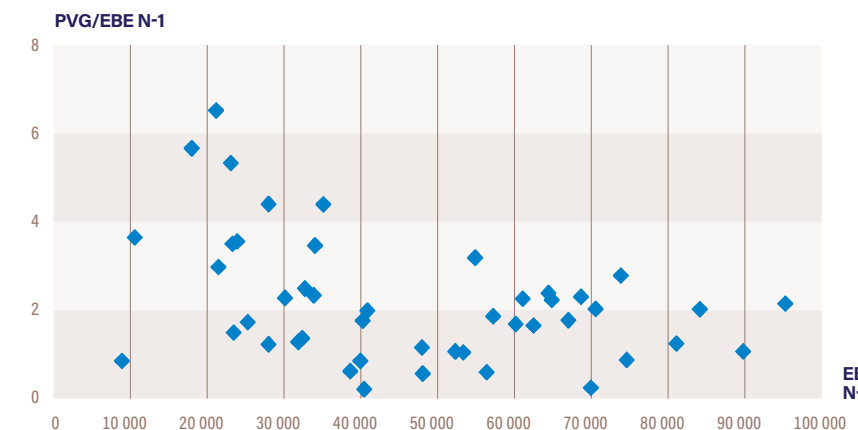
• dont PV Incorporel > 0
73,0%

TENDANCES

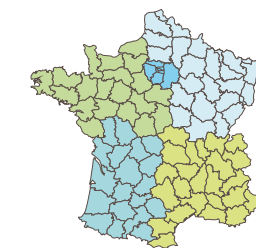


RESTAURATION RAPIDE

RAPPORT ENTRE LE PRIX DE VENTE GLOBAL (HORS CONSTRUCTION) ET L'EBE N-1

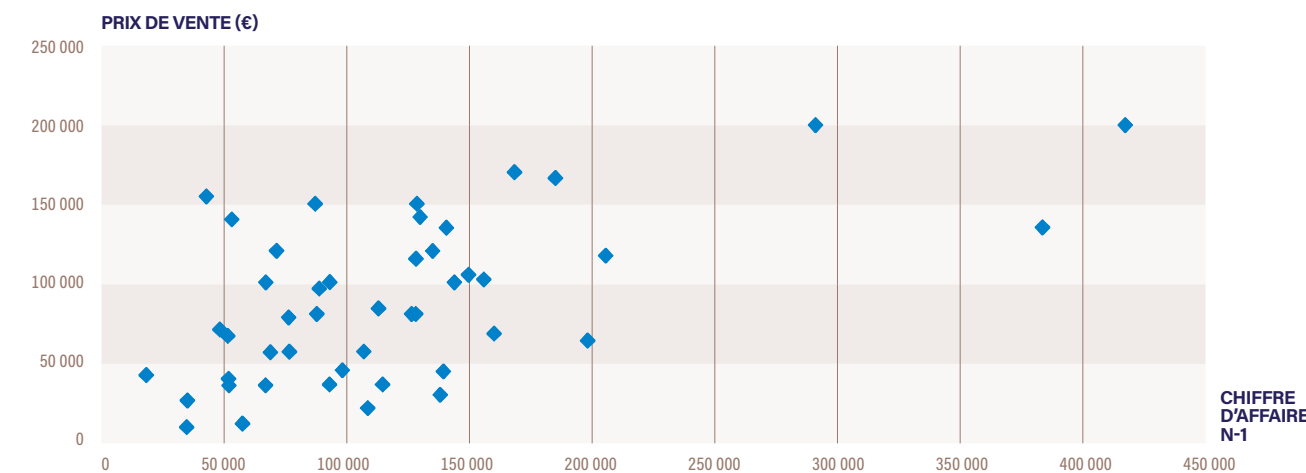


ANALYSE PAR RÉGIONS

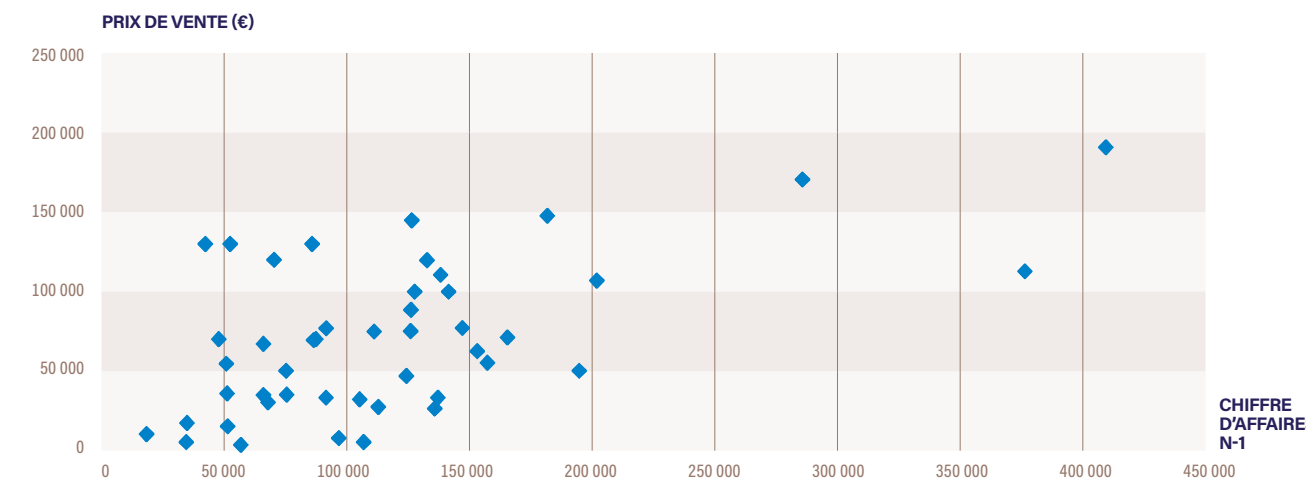


	PVG/CA	PVI/CA	PVG/EBE
NO	67,72	51,04	1,7
NE	76,77	65,03	2,1
SO	130,43	123,45	2,9
SE	77,35	58,99	1,7
RP	81,54	66,75	3,7

PRIX DE VENTE GLOBAL (HORS CONSTRUCTION) EN FONCTION DU CHIFFRE D'AFFAIRES N-1



PRIX DE VENTE DE L'INCORPOREL EN FONCTION DU CHIFFRE D'AFFAIRES N-1



TABACS JOURNAUX



CHIFFRES CLÉS

PANEL NATIONAL : 110

■ Nombre d'entreprises dont le fonds est vendu
108

■ CA H.T. moyen de N-1
228 252 €

■ EBE moyen de N-1
82 387 €

■ PVG moyen / EBE moyen
3,2

■ Prix de Vente Global moyen (hors construction)
264 053 €

■ % du PVG moyen / C.A. HT N-1
115,68%

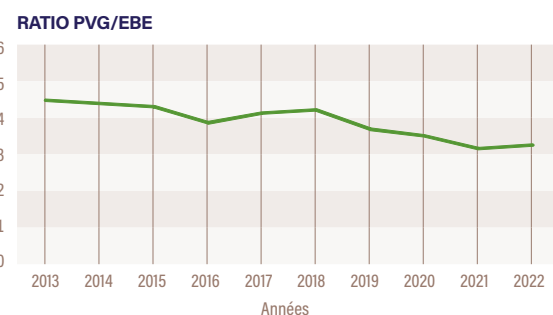
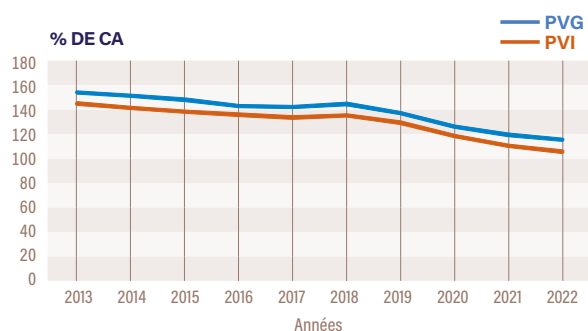
■ PV moyen de l'incorporel
241 626 €

■ % du PVI moyen / C.A. HT N-1
105,86%

■ % d'entreprises vendues
• dont PV Incorporel = 0
1,8%

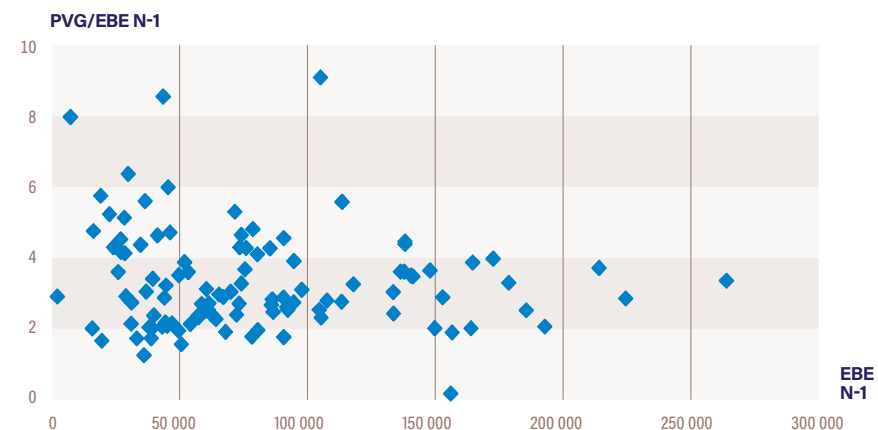
• dont PV Incorporel > 0
98,2%

TENDANCES

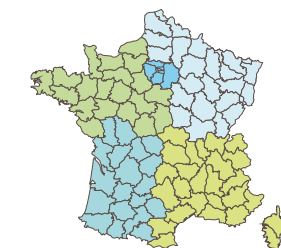


TABACS JOURNAUX

RAPPORT ENTRE LE PRIX DE VENTE GLOBAL (HORS CONSTRUCTION) ET L'EBE N-1

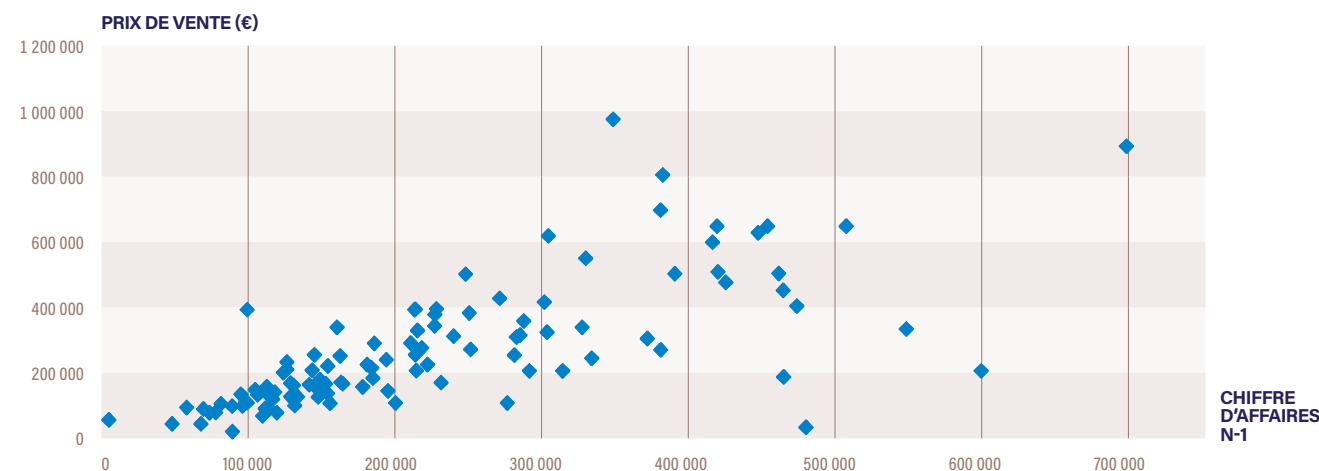


ANALYSE PAR RÉGIONS

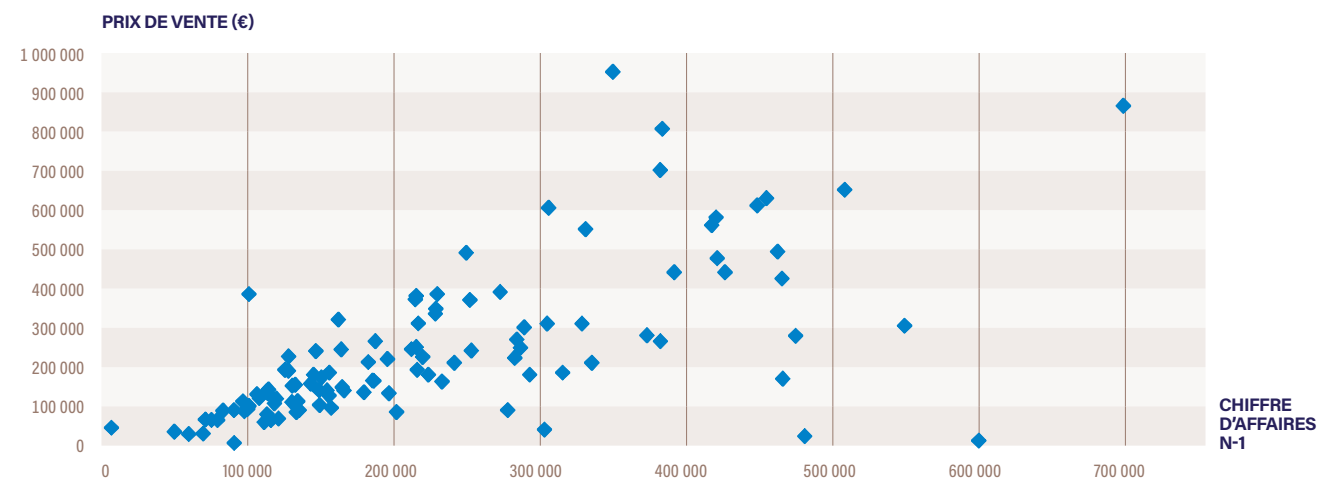


	PVG/CA	PVI/CA	PVG/EBE
NO	117,56	109,26	3,3
NE	86,68	77,18	2,5
SO	113,98	108,24	2,9
SE	117,89	110,02	3,2
RP	189,29	169,10	4,3

PRIX DE VENTE GLOBAL (HORS CONSTRUCTION) EN FONCTION DU CHIFFRE D'AFFAIRES N-1



PRIX DE VENTE DE L'INCORPOREL EN FONCTION DU CHIFFRE D'AFFAIRES N-1



VALEURS DE CESSIONS → 2022

FONDS DE COMMERCE
FONDS ARTISANAUX
CLIENTÈLES
PATIENTÈLES

BÂTIMENT



CARRELAGE



→ CHIFFRES CLÉS

PANEL NATIONAL : 22

■ Nombre d'entreprises dont le fonds est vendu
8

■ CA H.T. moyen de N-1
219 850 €

■ EBE moyen de N-1
51 761 €

■ PVG moyen / EBE moyen
1,4

■ Prix de Vente Global moyen (hors construction)
70 515 €

■ % du PVG moyen / C.A. HT N-1
32,07%

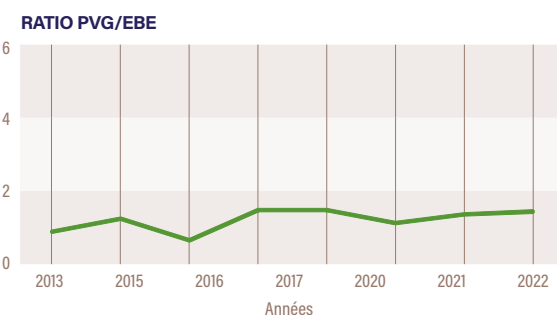
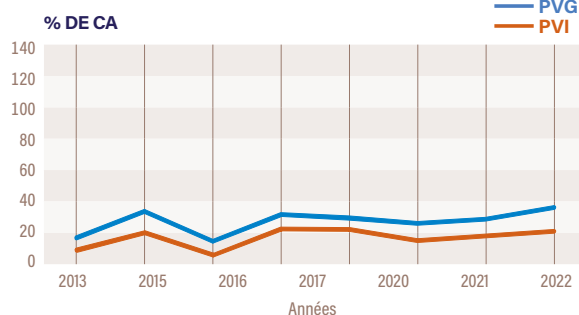
■ PV moyen de l'incorporel
40 265 €

■ % du PVI moyen / C.A. HT N-1
18,31%

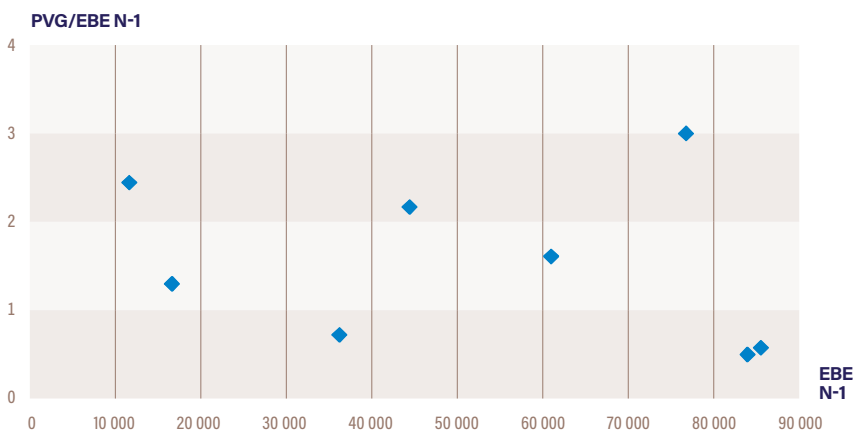
■ % d'entreprises vendues
• dont PV Incorporel = 0
63,6%

• dont PV Incorporel > 0
36,4%

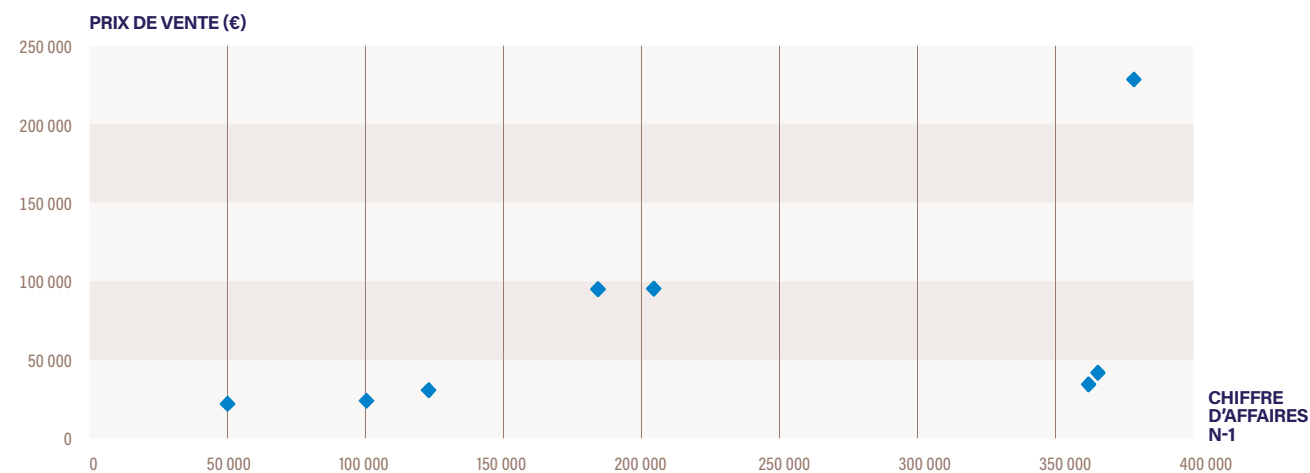
TENDANCES



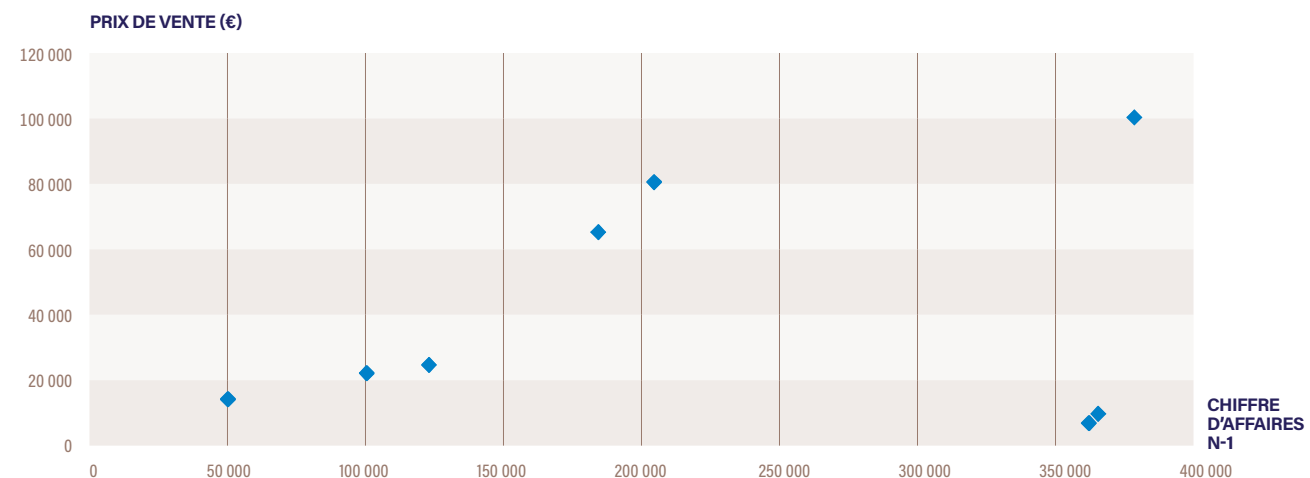
■ RAPPORT ENTRE LE PRIX DE VENTE GLOBAL (HORS CONSTRUCTION) ET L'EBE N-1



■ PRIX DE VENTE GLOBAL (HORS CONSTRUCTION) EN FONCTION DU CHIFFRE D'AFFAIRES N-1



■ PRIX DE VENTE DE L'INCORPOREL EN FONCTION DU CHIFFRE D'AFFAIRES N-1



COUVERTURE CHARPENTE



→ CHIFFRES CLÉS

PANEL NATIONAL : 41

■ Nombre d'entreprises dont le fonds est vendu
16

■ CA H.T. moyen de N-1
388 052 €

■ EBE moyen de N-1
56 379 €

■ PVG moyen / EBE moyen
1,7

■ Prix de Vente Global moyen (hors construction)
96 335 €

■ % du PVG moyen / C.A. HT N-1
24,83%

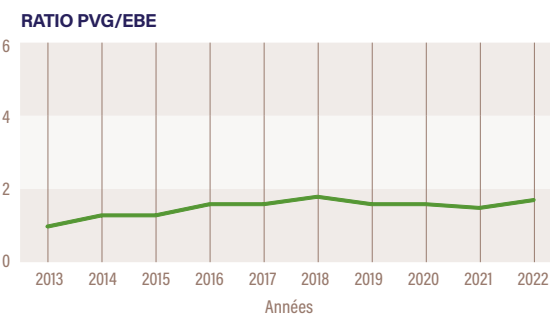
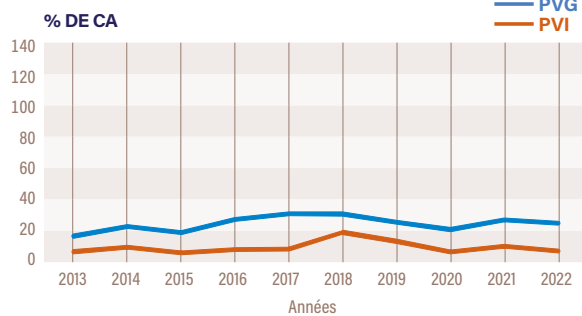
■ PV moyen de l'incorporel
34 460 €

■ % du PVI moyen / C.A. HT N-1
8,88%

■ % d'entreprises vendues
• dont PV Incorporel = 0
61,0%

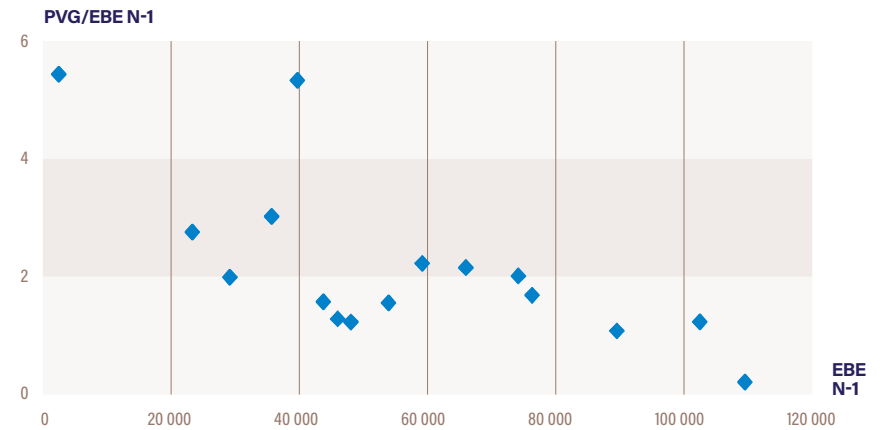
• dont PV Incorporel > 0
39,0%

TENDANCES

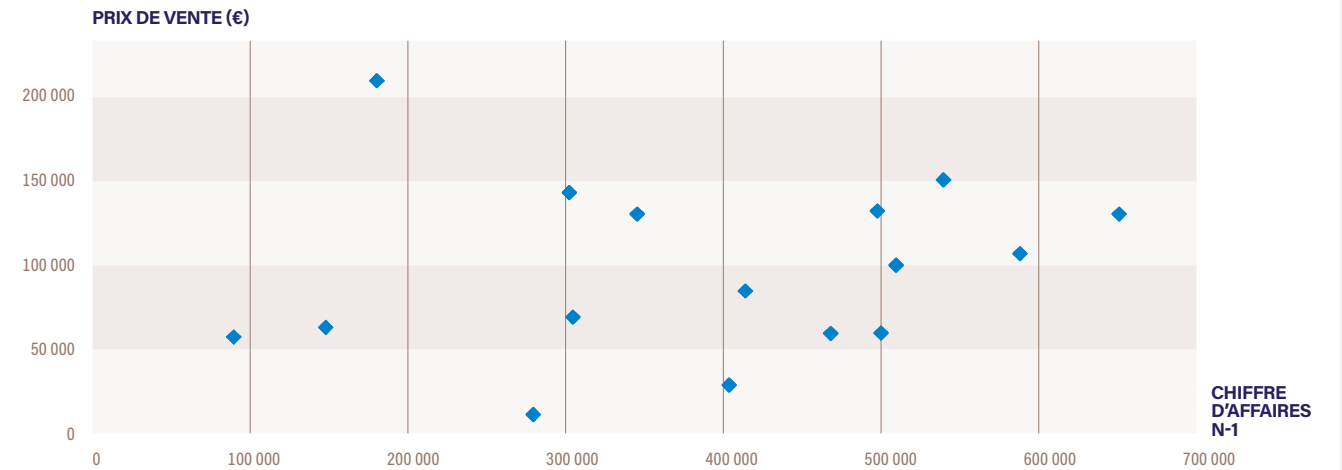


COUVERTURE CHARPENTE

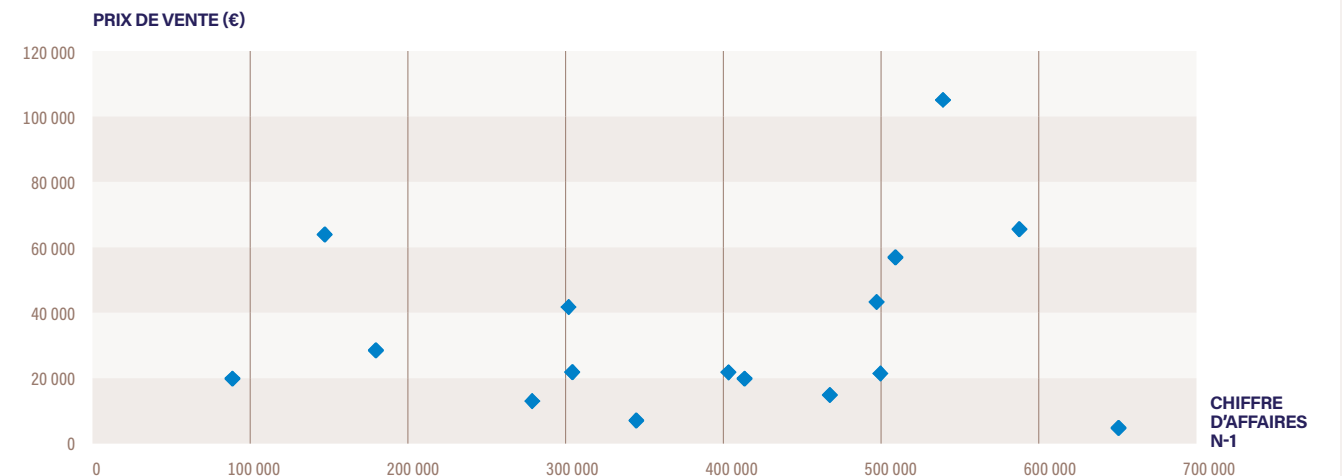
■ RAPPORT ENTRE LE PRIX DE VENTE GLOBAL (HORS CONSTRUCTION) ET L'EBE N-1



■ PRIX DE VENTE GLOBAL (HORS CONSTRUCTION) EN FONCTION DU CHIFFRE D'AFFAIRES N-1



■ PRIX DE VENTE DE L'INCORPOREL EN FONCTION DU CHIFFRE D'AFFAIRES N-1



ÉLECTRICITÉ



→ CHIFFRES CLÉS

PANEL NATIONAL : 63

■ Nombre d'entreprises dont le fonds est vendu
25

■ CA H.T. moyen de N-1
256 457 €

■ EBE moyen de N-1
46 806 €

■ PVG moyen / EBE moyen
1,2

■ Prix de Vente Global moyen (hors construction)
56 446 €

■ % du PVG moyen / C.A. HT N-1
22,01%

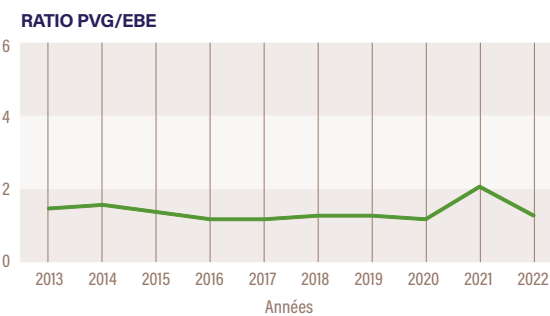
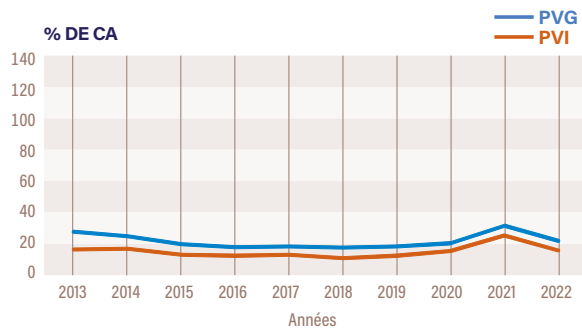
■ PV moyen de l'incorporel
39 094 €

■ % du PVI moyen / C.A. HT N-1
15,24%

■ % d'entreprises vendues
• dont PV Incorporel = 0
60,3%

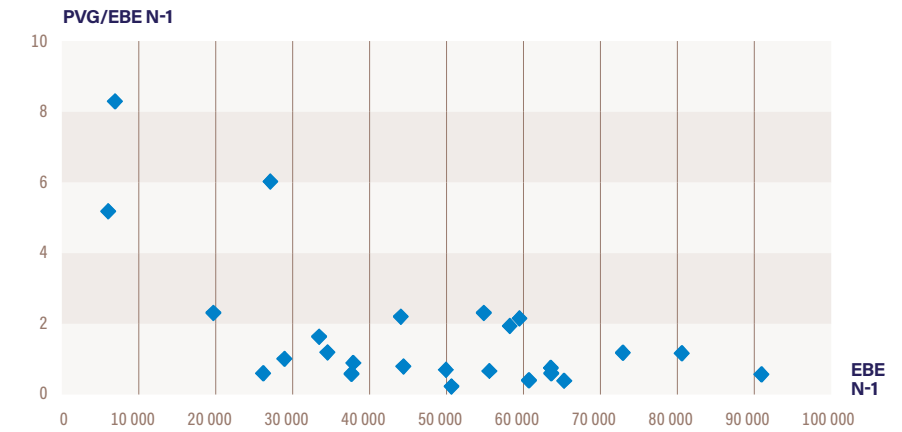
• dont PV Incorporel > 0
39,7%

TENDANCES

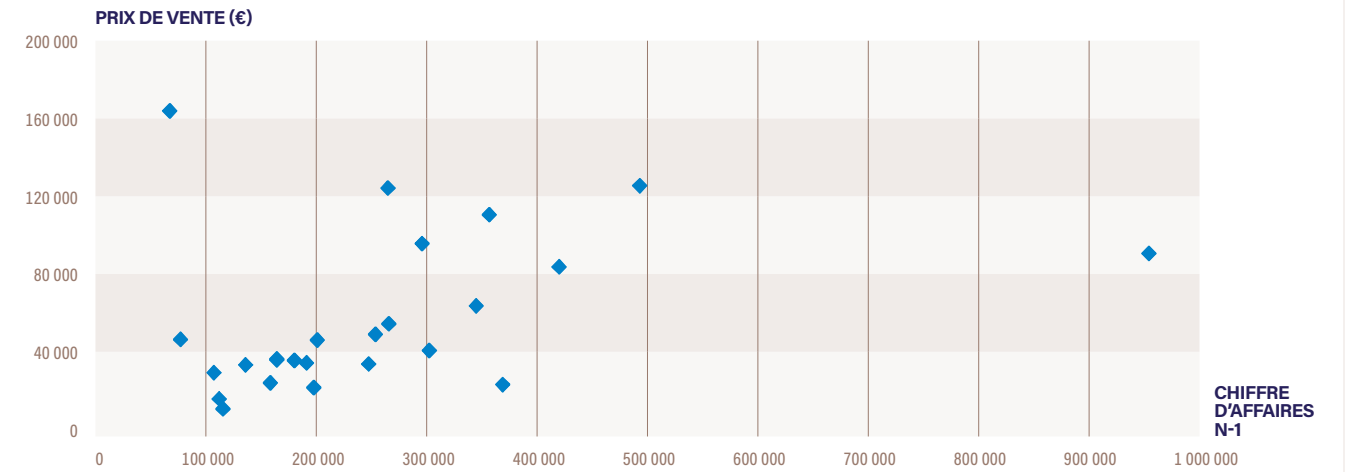


ÉLECTRICITÉ

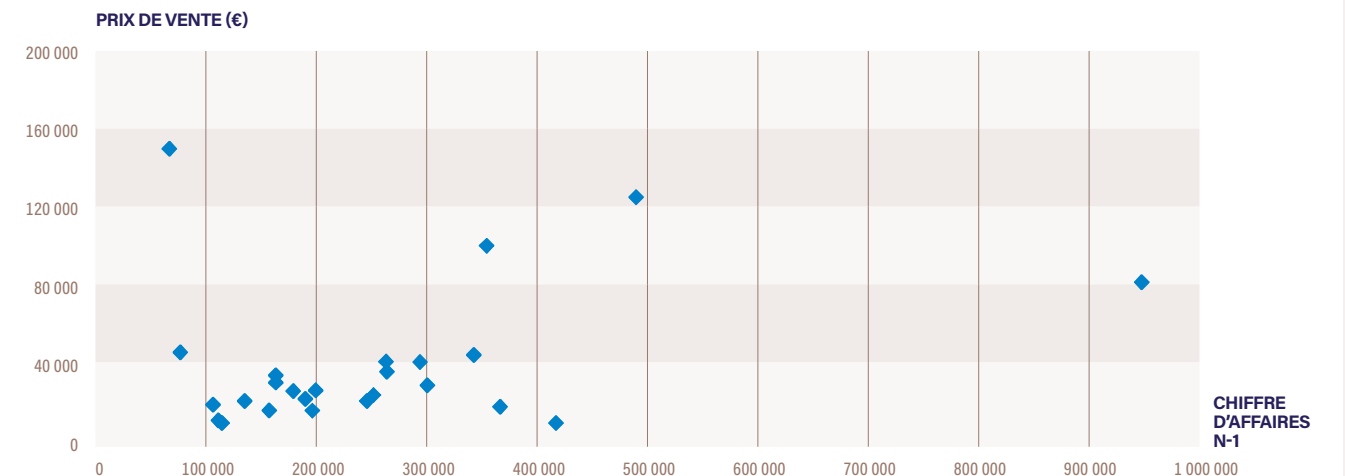
■ RAPPORT ENTRE LE PRIX DE VENTE GLOBAL (HORS CONSTRUCTION) ET L'EBE N-1



■ PRIX DE VENTE GLOBAL (HORS CONSTRUCTION) EN FONCTION DU CHIFFRE D'AFFAIRES N-1



■ PRIX DE VENTE DE L'INCORPOREL EN FONCTION DU CHIFFRE D'AFFAIRES N-1



MAÇONNERIE



→ CHIFFRES CLÉS

PANEL NATIONAL : 105

■ Nombre d'entreprises dont le fonds est vendu
23

■ CA H.T. moyen de N-1
405 366 €

■ EBE moyen de N-1
69 332 €

■ PVG moyen / EBE moyen
1,4

■ Prix de Vente Global moyen (hors construction)
96 071 €

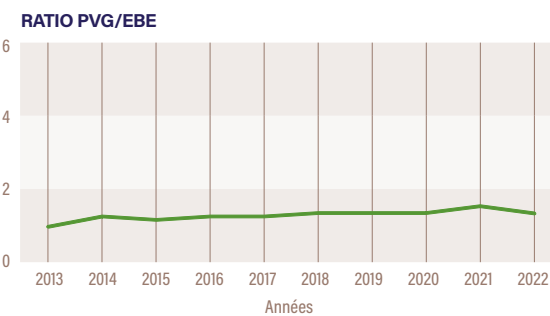
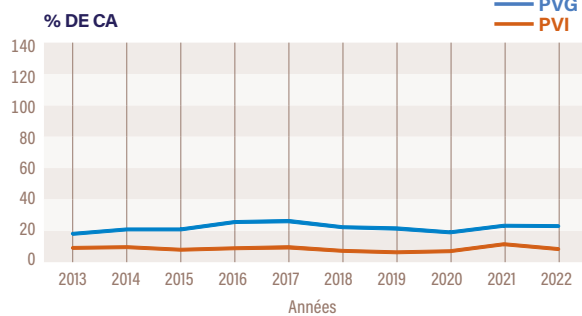
■ % du PVG moyen / C.A. HT N-1
23,70%

■ PV moyen de l'incorporel
28 422 €

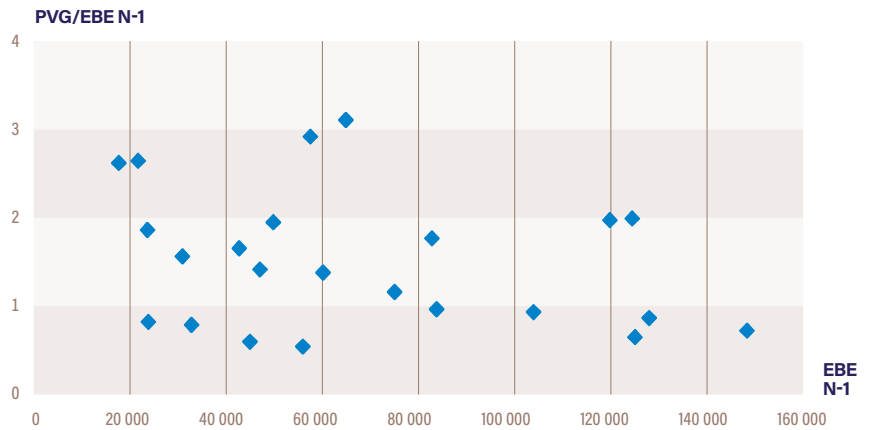
■ % du PVI moyen / C.A. HT N-1
7,01%

■ % d'entreprises vendues
• dont PV Incorporel = 0
78,1%
• dont PV Incorporel > 0
21,9%

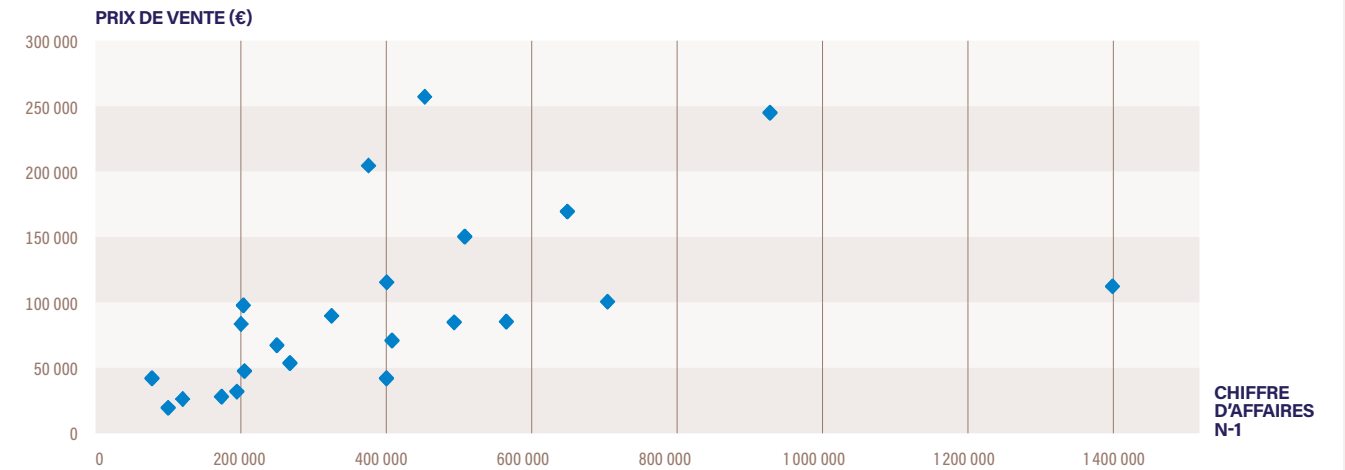
TENDANCES



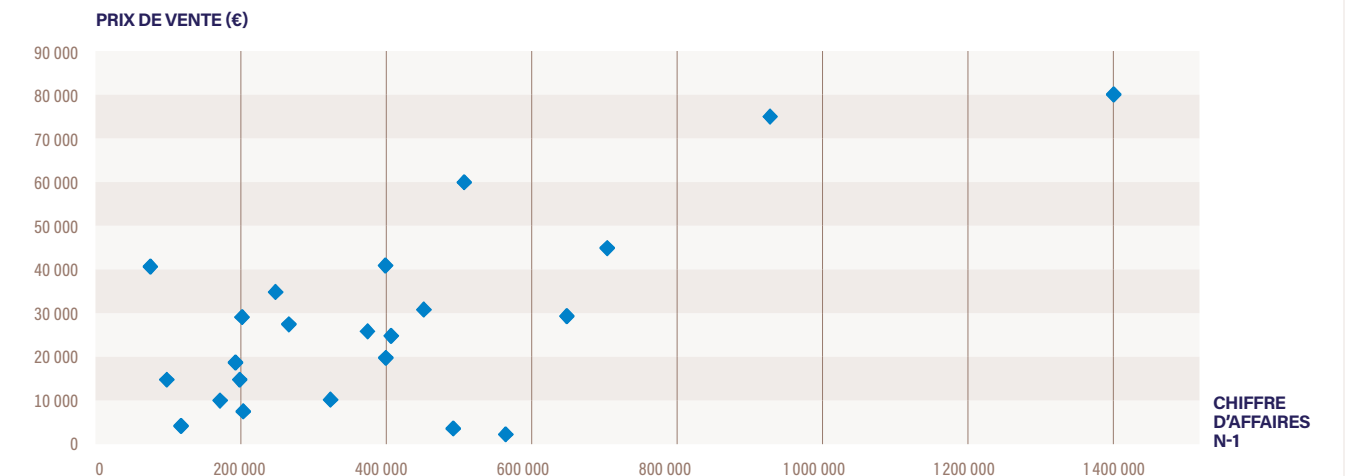
■ RAPPORT ENTRE LE PRIX DE VENTE GLOBAL (HORS CONSTRUCTION) ET L'EBE N-1



■ PRIX DE VENTE GLOBAL (HORS CONSTRUCTION) EN FONCTION DU CHIFFRE D'AFFAIRES N-1



■ PRIX DE VENTE DE L'INCORPOREL EN FONCTION DU CHIFFRE D'AFFAIRES N-1



MENUISERIE



→ CHIFFRES CLÉS

PANEL NATIONAL : 97

■ Nombre d'entreprises dont le fonds est vendu
32

■ CA H.T. moyen de N-1
362 960 €

■ EBE moyen de N-1
58 263 €

■ PVG moyen / EBE moyen
1,3

■ Prix de Vente Global moyen (hors construction)
77 820 €

■ % du PVG moyen / C.A. HT N-1
21,44%

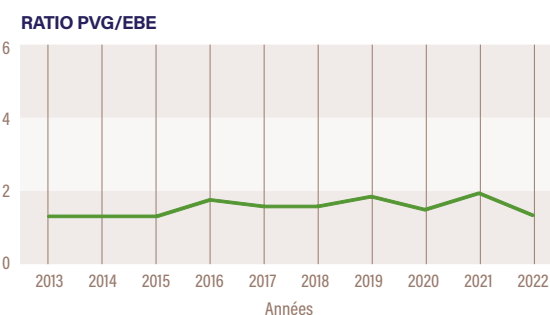
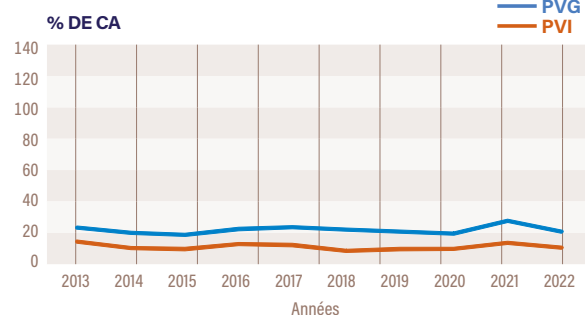
■ PV moyen de l'incorporel
38 340 €

■ % du PVI moyen / C.A. HT N-1
10,56%

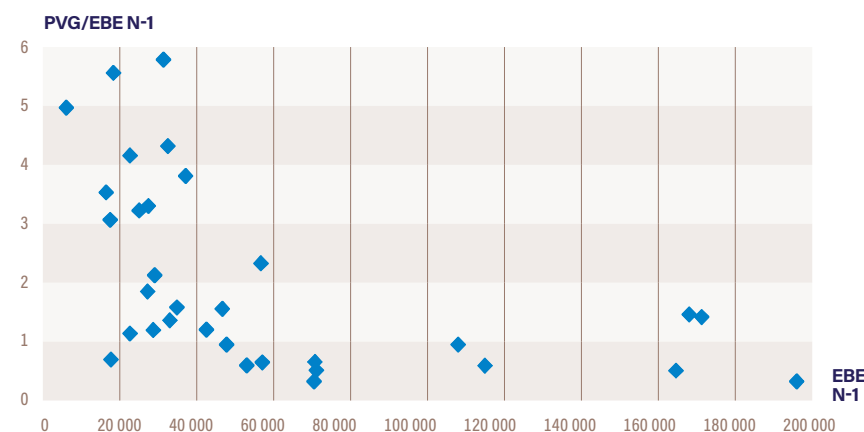
■ % d'entreprises vendues
• dont PV Incorporel = 0
67,0%

• dont PV Incorporel > 0
33,0%

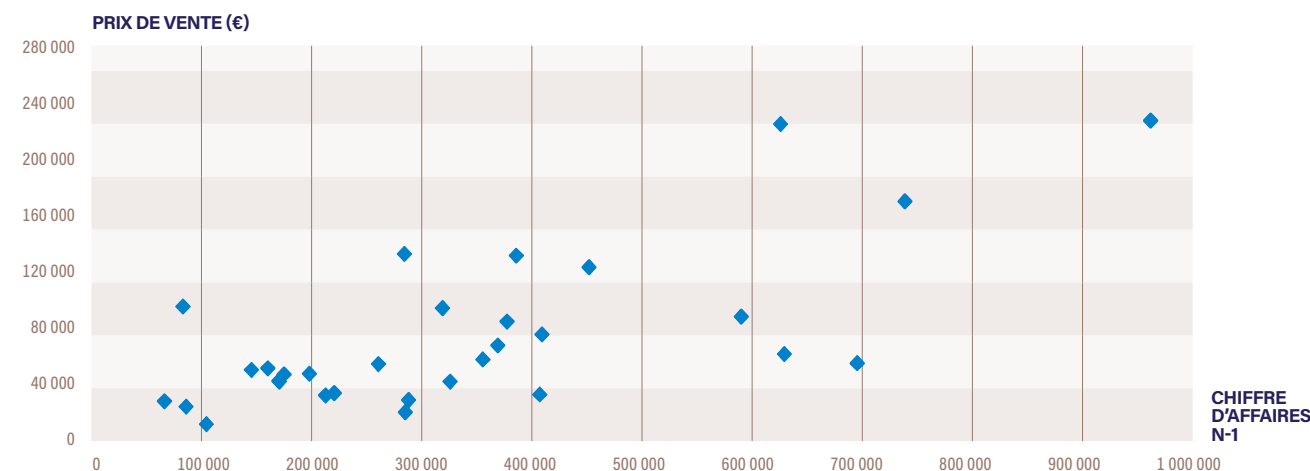
TENDANCES



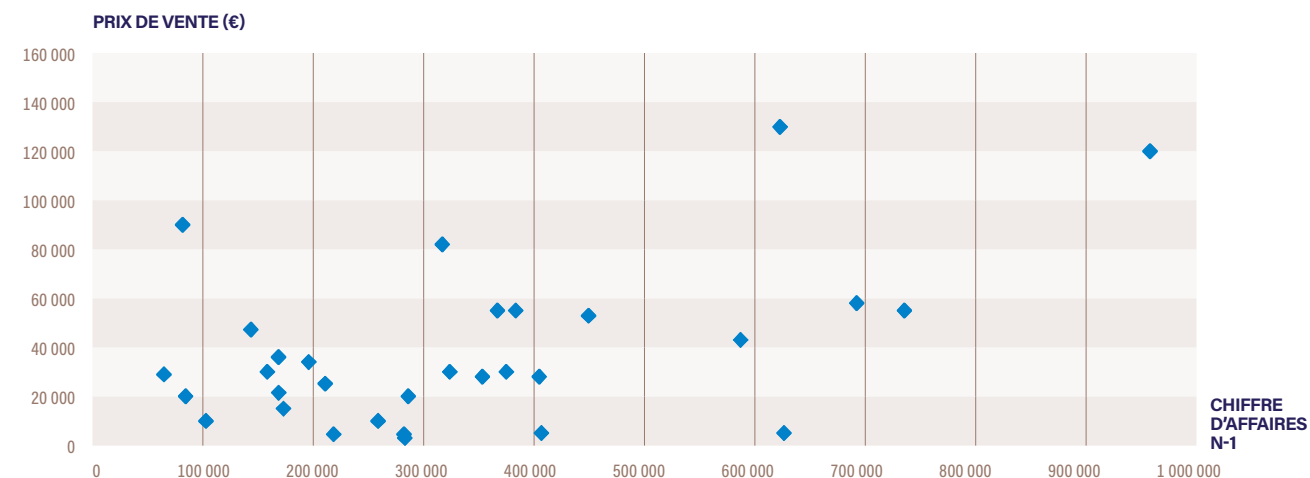
■ RAPPORT ENTRE LE PRIX DE VENTE GLOBAL (HORS CONSTRUCTION) ET L'EBE N-1



■ PRIX DE VENTE GLOBAL (HORS CONSTRUCTION) EN FONCTION DU CHIFFRE D'AFFAIRES N-1



■ PRIX DE VENTE DE L'INCORPOREL EN FONCTION DU CHIFFRE D'AFFAIRES N-1



PEINTURE



CHIFFRES CLÉS

PANEL NATIONAL : 64

■ Nombre d'entreprises dont le fonds est vendu
8

■ CA H.T. moyen de N-1
282 628 €

■ EBE moyen de N-1
51 634 €

■ PVG moyen / EBE moyen
1,6

■ Prix de Vente Global moyen (hors construction)
82 821 €

■ % du PVG moyen / C.A. HT N-1
29,30%

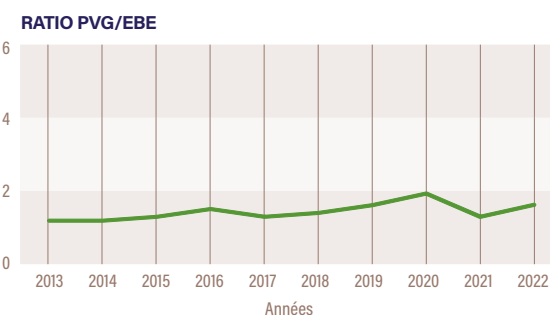
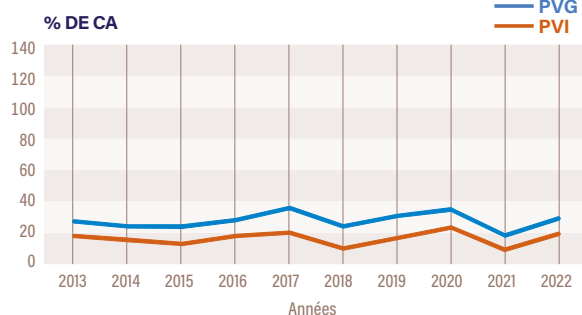
■ PV moyen de l'incorporel
54 784 €

■ % du PVI moyen / C.A. HT N-1
19,38%

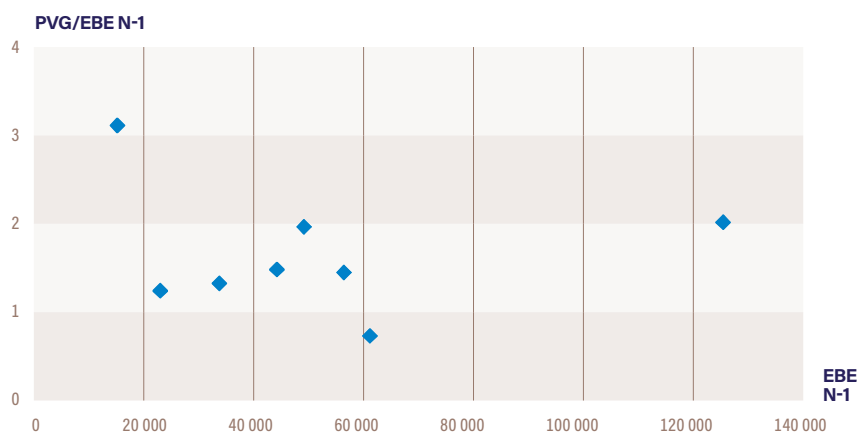
■ % d'entreprises vendues
• dont PV Incorporel = 0
87,5%

• dont PV Incorporel > 0
12,5%

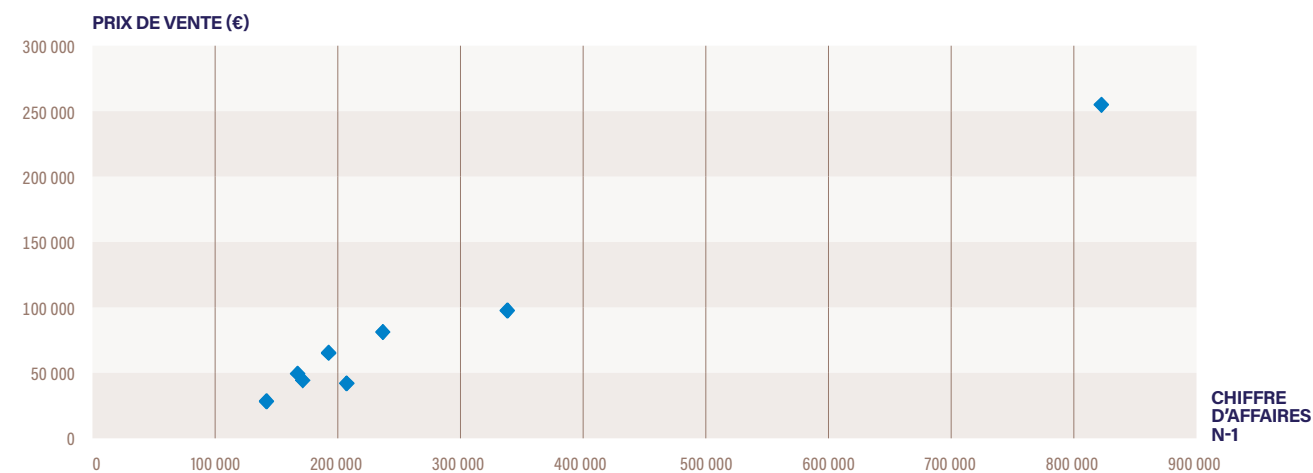
TENDANCES



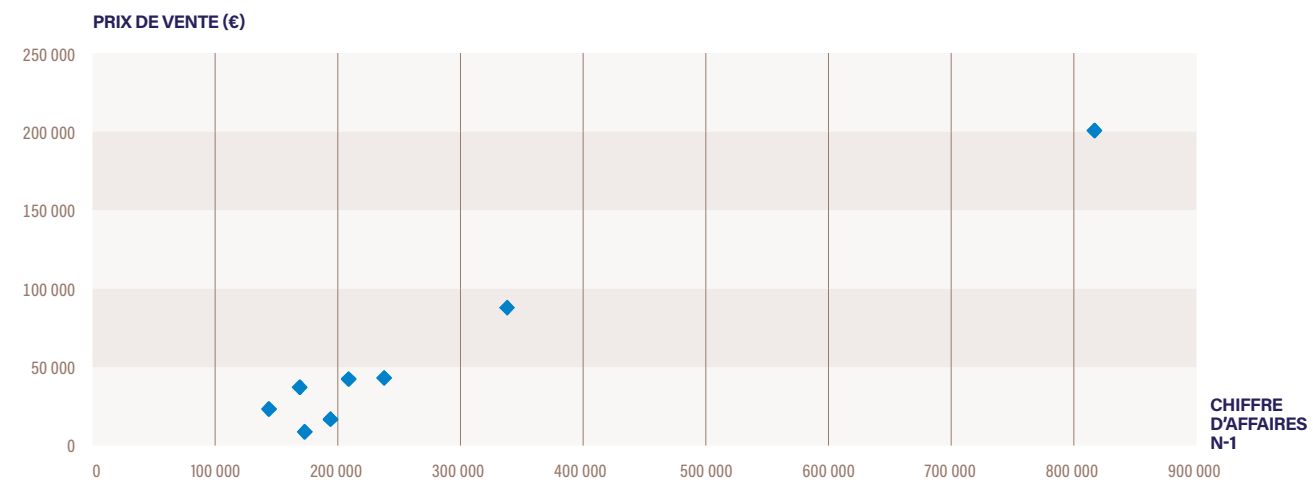
RAPPORT ENTRE LE PRIX DE VENTE GLOBAL (HORS CONSTRUCTION) ET L'EBE N-1



PRIX DE VENTE GLOBAL (HORS CONSTRUCTION) EN FONCTION DU CHIFFRE D'AFFAIRES N-1



PRIX DE VENTE DE L'INCORPOREL EN FONCTION DU CHIFFRE D'AFFAIRES N-1



PLÂTRERIE STAFF DÉCORATION



→ CHIFFRES CLÉS

PANEL NATIONAL : 33

- Nombre d'entreprises dont le fonds est vendu

9

- CA H.T. moyen de N-1

578 714 €

- EBE moyen de N-1

54 426 €

- PVG moyen / EBE moyen

1,8

- Prix de Vente Global moyen (hors construction)

95 601 €

- % du PVG moyen / C.A. HT N-1

16,52%

- PV moyen de l'incorporel

49 046 €

- % du PVI moyen / C.A. HT N-1

8,47%

- % d'entreprises vendues

• dont PV Incorporel = 0

72,7%

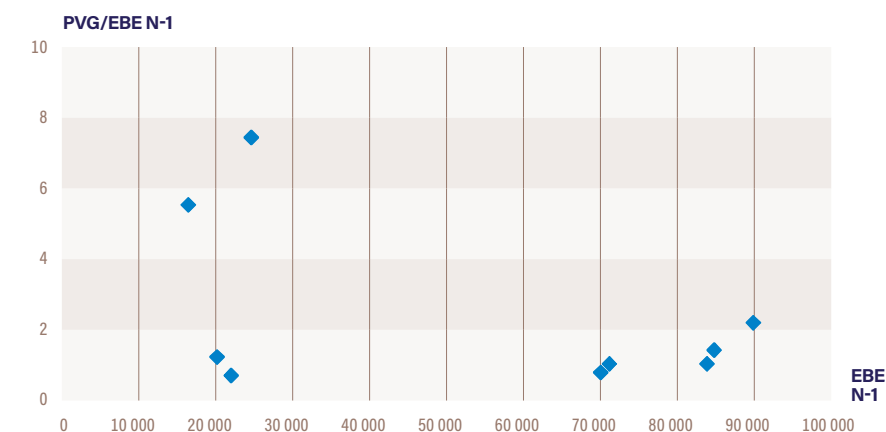
• dont PV Incorporel > 0

27,3%

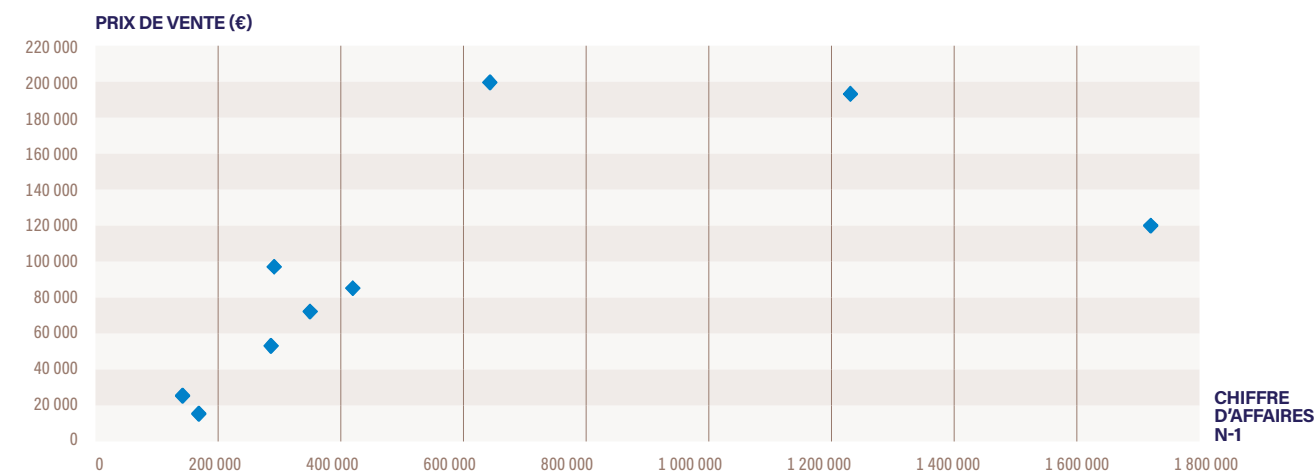
DONNÉES **OGA**
-DATA ANALYST-

PLÂTRERIE STAFF DÉCORATION

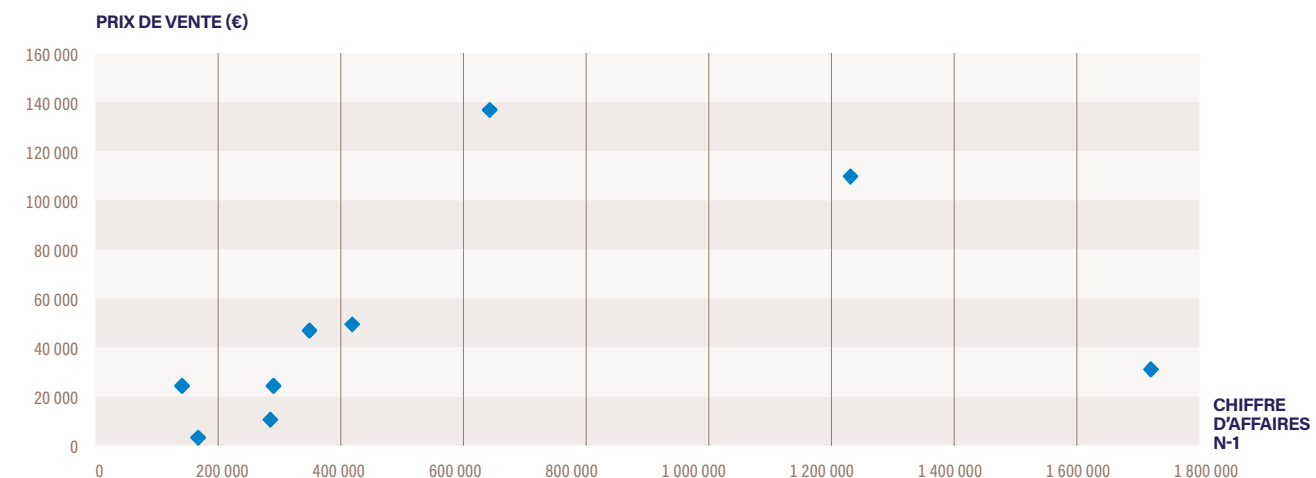
■ RAPPORT ENTRE LE PRIX DE VENTE GLOBAL (HORS CONSTRUCTION) ET L'EBE N-1



■ PRIX DE VENTE GLOBAL (HORS CONSTRUCTION) EN FONCTION DU CHIFFRE D'AFFAIRES N-1



■ PRIX DE VENTE DE L'INCORPOREL EN FONCTION DU CHIFFRE D'AFFAIRES N-1



PLOMBERIE CHAUFFAGE



→ CHIFFRES CLÉS

PANEL NATIONAL : 82

■ Nombre d'entreprises dont le fonds est vendu
31

■ CA H.T. moyen de N-1
294 803 €

■ EBE moyen de N-1
56 219 €

■ PVG moyen / EBE moyen
1,3

■ Prix de Vente Global (hors construction)
75 328 €

■ % du PVG moyen / C.A. HT N-1
25,55%

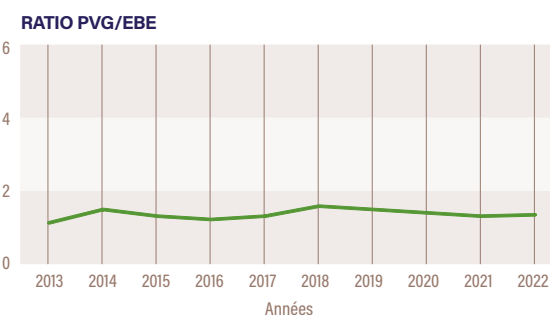
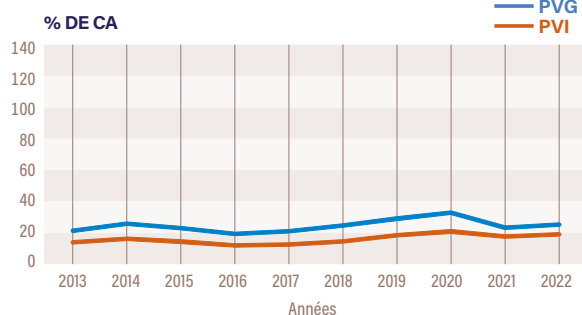
■ PV moyen de l'incorporel
57 882 €

■ % du PVI moyen / C.A. HT N-1
19,63%

■ % d'entreprises vendues
• dont PV Incorporel = 0
62,2%

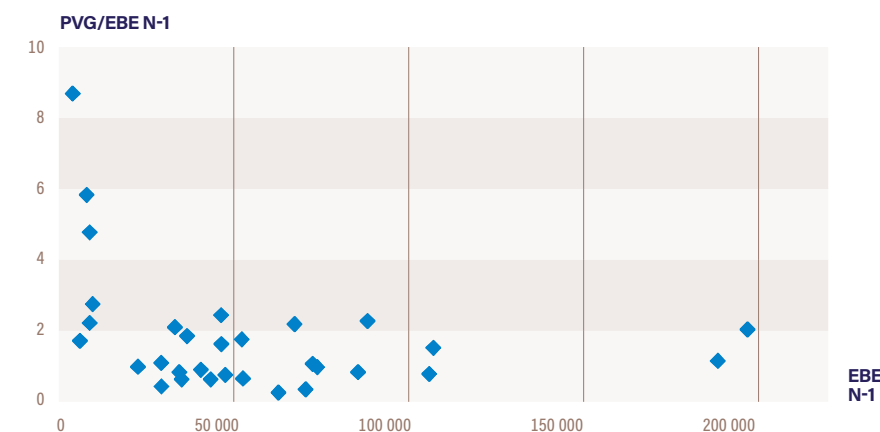
• dont PV Incorporel > 0
37,8%

TENDANCES

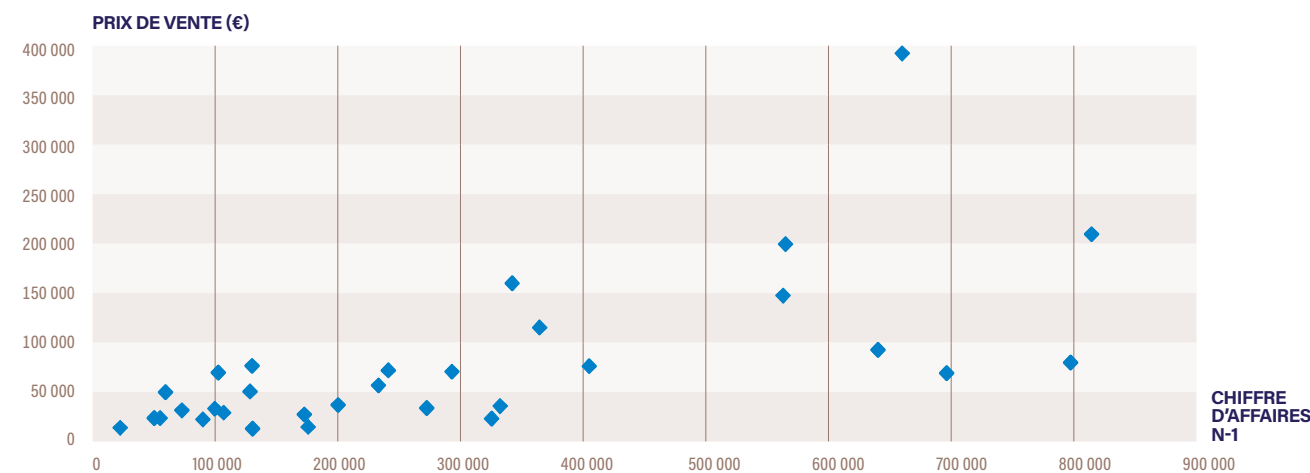


PLOMBERIE CHAUFFAGE

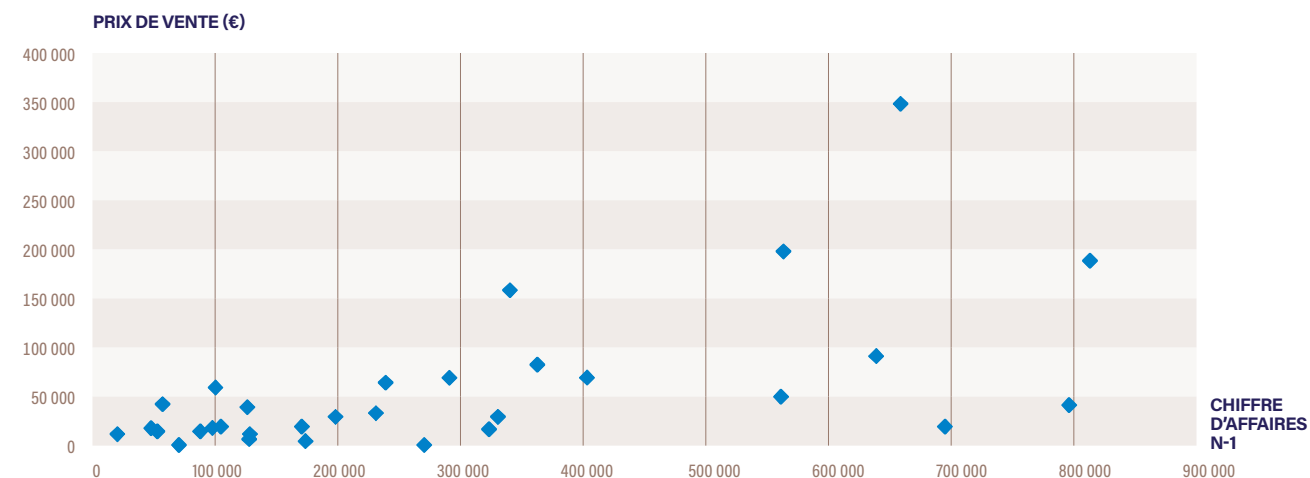
■ RAPPORT ENTRE LE PRIX DE VENTE GLOBAL (HORS CONSTRUCTION) ET L'EBE N-1



■ PRIX DE VENTE GLOBAL (HORS CONSTRUCTION) EN FONCTION DU CHIFFRE D'AFFAIRES N-1



■ PRIX DE VENTE DE L'INCORPOREL EN FONCTION DU CHIFFRE D'AFFAIRES N-1



TERRASSEMENT TP



→ CHIFFRES CLÉS

PANEL NATIONAL : 27

■ Nombre d'entreprises dont le fonds est vendu
5

■ CA H.T. moyen de N-1
347 703 €

■ EBE moyen de N-1
75 812 €

■ PVG moyen / EBE moyen
3,8

■ Prix de Vente Global moyen (hors construction)
290 802 €

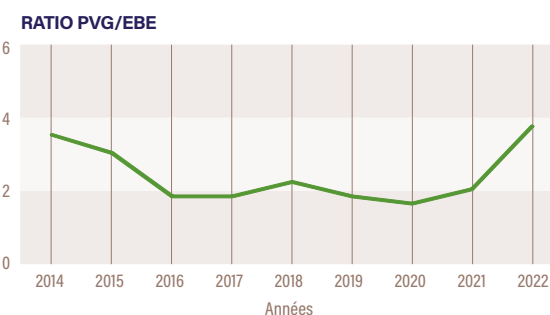
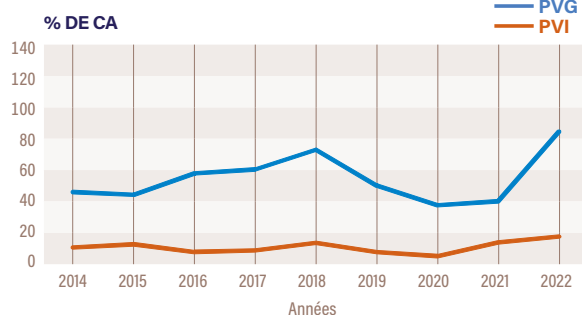
■ % du PVG moyen / C.A. HT N-1
83,64%

■ PV moyen de l'incorporel
57 160 €

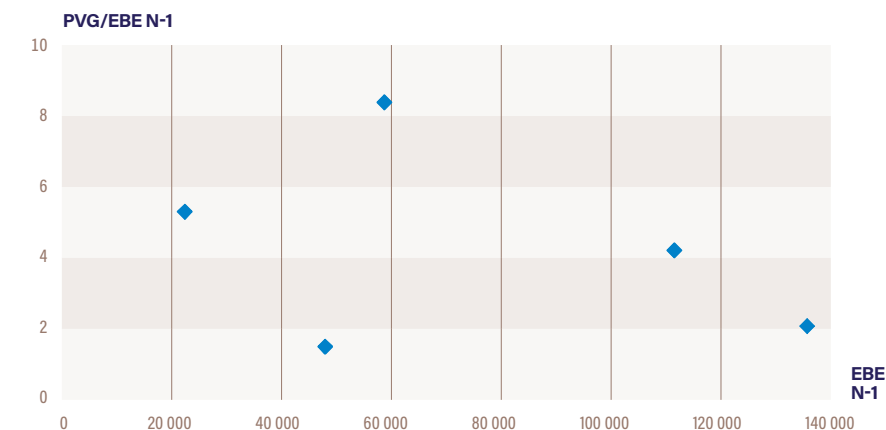
■ % du PVI moyen / C.A. HT N-1
16,44%

■ % d'entreprises vendues
• dont PV Incorporel = 0
81,5%
• dont PV Incorporel > 0
18,5%

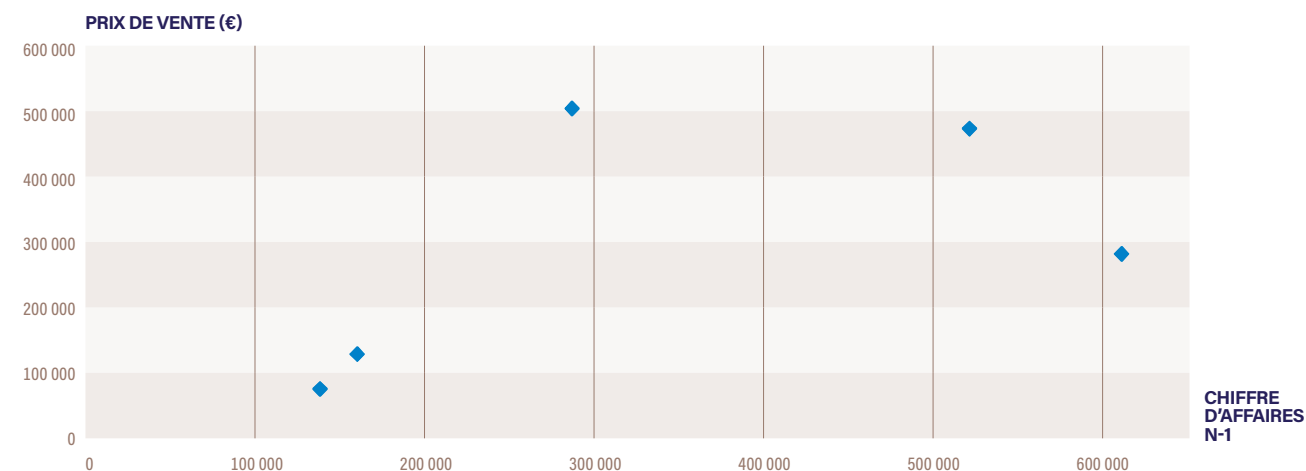
TENDANCES



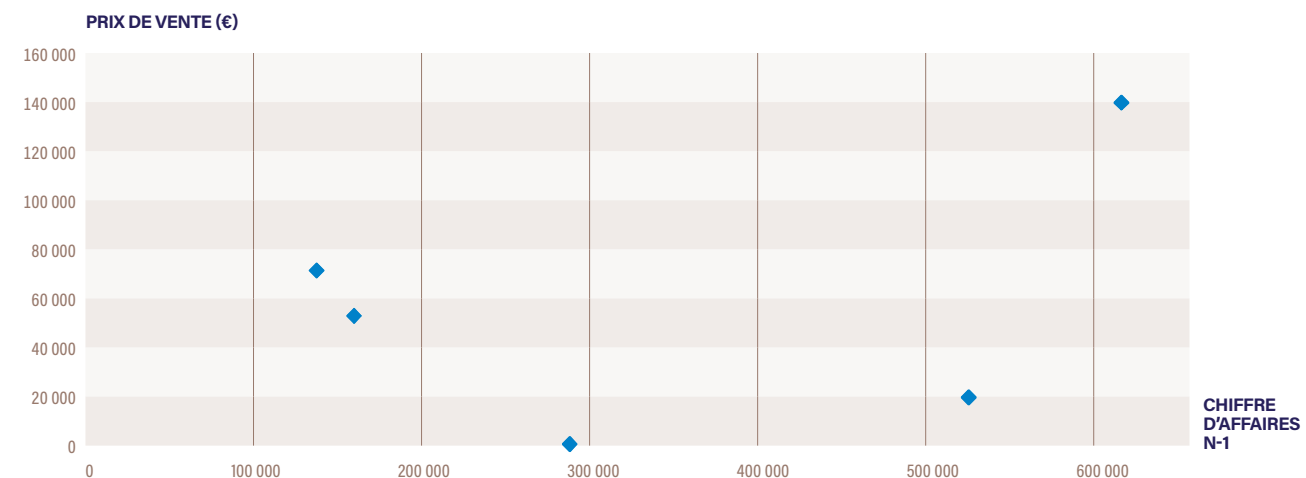
■ RAPPORT ENTRE LE PRIX DE VENTE GLOBAL (HORS CONSTRUCTION) ET L'EBE N-1



■ PRIX DE VENTE GLOBAL (HORS CONSTRUCTION) EN FONCTION DU CHIFFRE D'AFFAIRES N-1



■ PRIX DE VENTE DE L'INCORPOREL EN FONCTION DU CHIFFRE D'AFFAIRES N-1



VALEURS DE CESSIONS → 2022

FONDS DE COMMERCE
FONDS ARTISANAUX
CLIENTÈLES
PATIENTÈLES

SERVICES



51.41%

ARTICLES MÉDICAUX ET ORTHOPÉDIQUES



CHIFFRES CLÉS

PANEL NATIONAL : 7

■ Nombre d'entreprises dont le fonds est vendu
7

■ CA H.T. moyen de N-1
4 102 509 €

■ EBE moyen de N-1
521 112 €

■ PVG moyen / EBE moyen
8,2

■ Prix de Vente Global moyen (hors construction)
4 284 920 €

■ % du PVG moyen / C.A. HT N-1
104,45%

■ PV moyen de l'incorporel
4 194 612 €

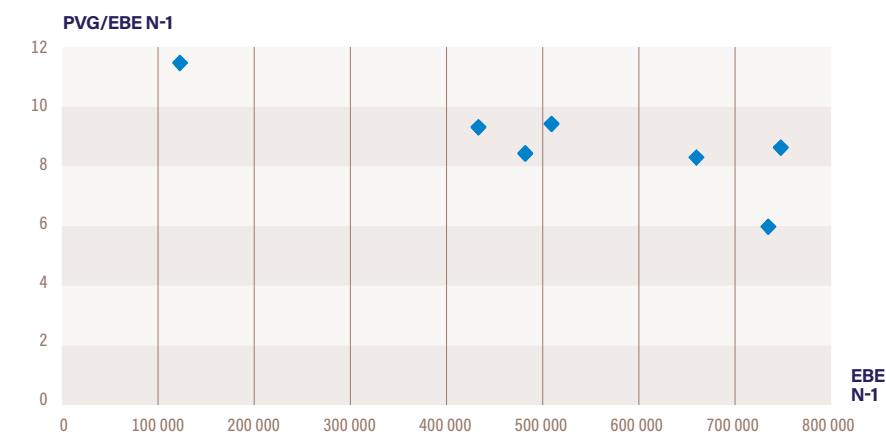
■ % du PVI moyen / C.A. HT N-1
102,25%

■ % d'entreprises vendues
• dont PV Incorporel = 0
0,0%

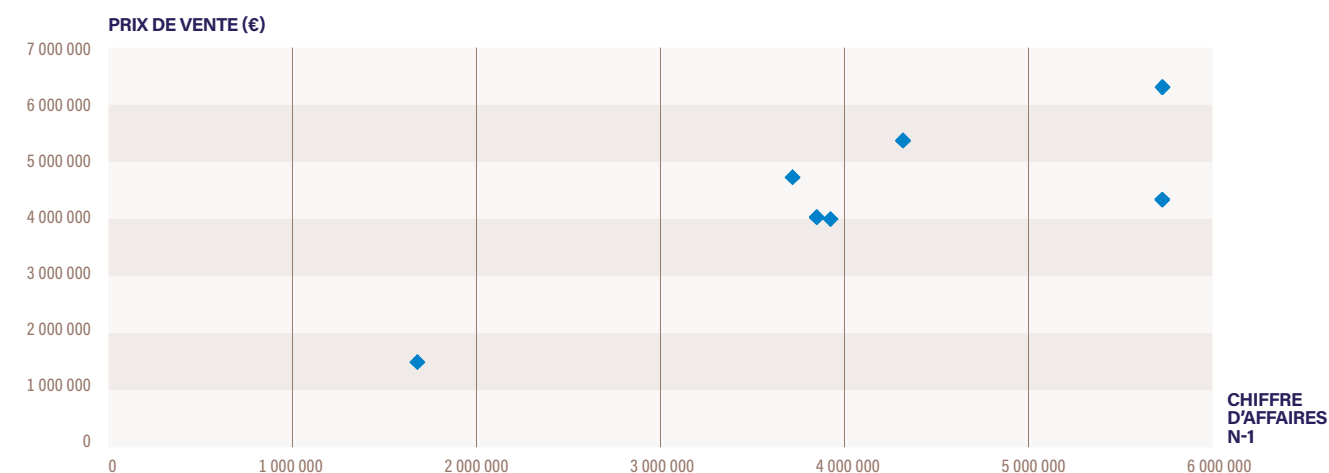
• dont PV Incorporel > 0
100,0%

ARTICLES MÉDICAUX ET ORTHOPÉDIQUES

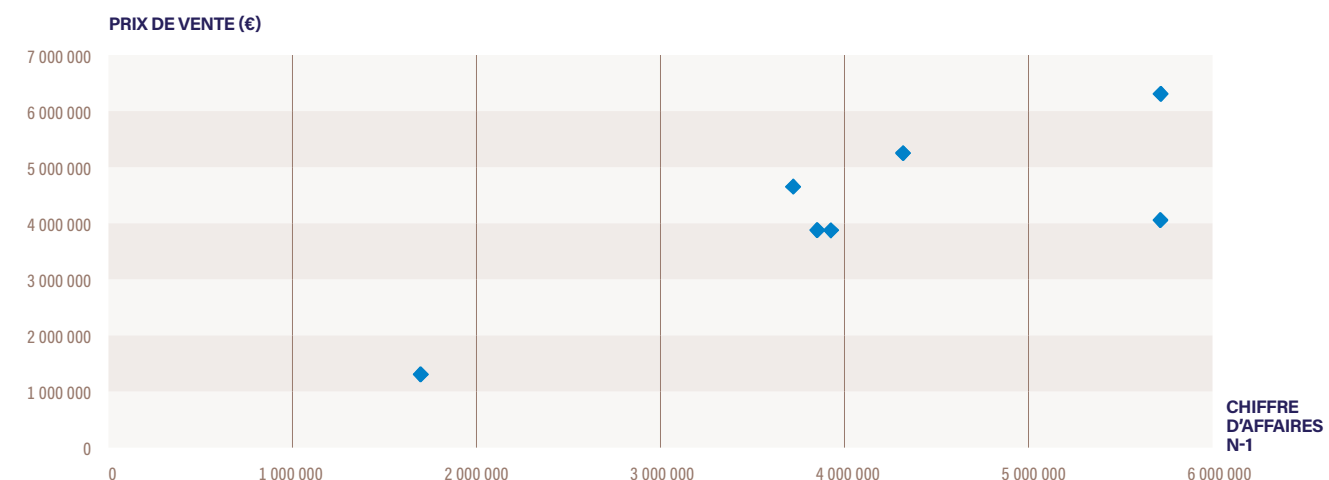
RAPPORT ENTRE LE PRIX DE VENTE GLOBAL (HORS CONSTRUCTION) ET L'EBE N-1



PRIX DE VENTE GLOBAL (HORS CONSTRUCTION) EN FONCTION DU CHIFFRE D'AFFAIRES N-1



PRIX DE VENTE DE L'INCORPOREL EN FONCTION DU CHIFFRE D'AFFAIRES N-1



COIFFURE



CHIFFRES CLÉS

PANEL NATIONAL : 222

■ Nombre d'entreprises dont le fonds est vendu
191

■ CA H.T. moyen de N-1
75 042 €

■ EBE moyen de N-1
21 514 €

■ PVG moyen / EBE moyen
2,3

■ Prix de Vente Global moyen (hors construction)
49 877 €

■ % du PVG moyen / C.A. HT N-1
66,46%

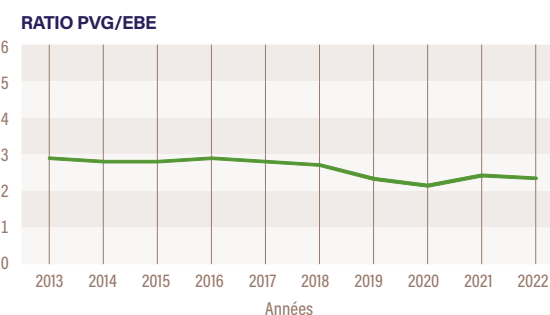
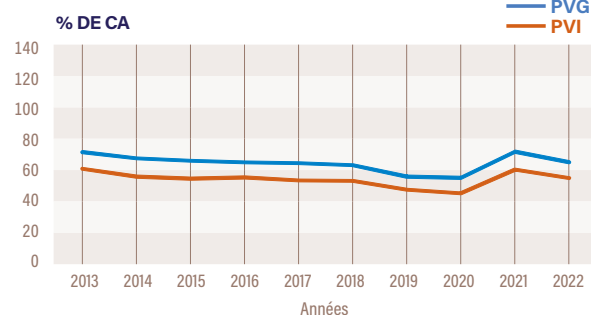
■ PV moyen de l'incorporel
41 061 €

■ % du PVI moyen / C.A. HT N-1
54,72%

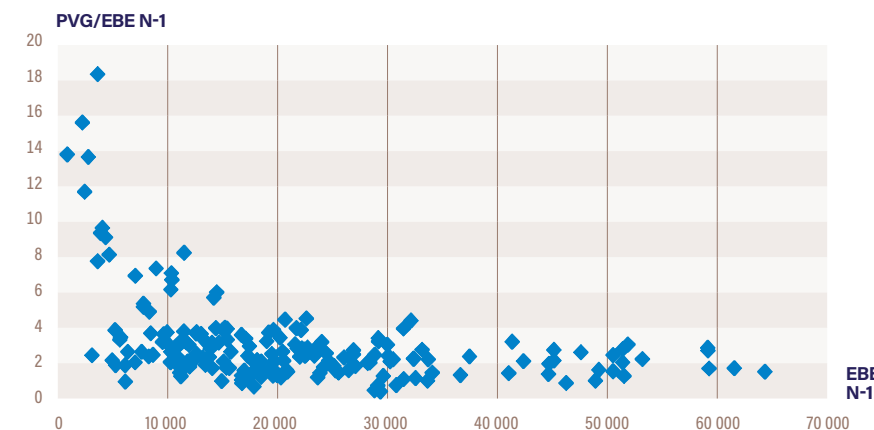
■ % d'entreprises vendues
• dont PV Incorporel = 0
14,0%

• dont PV Incorporel > 0
86,0%

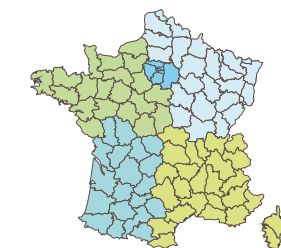
TENDANCES



RAPPORT ENTRE LE PRIX DE VENTE GLOBAL (HORS CONSTRUCTION) ET L'EBE N-1

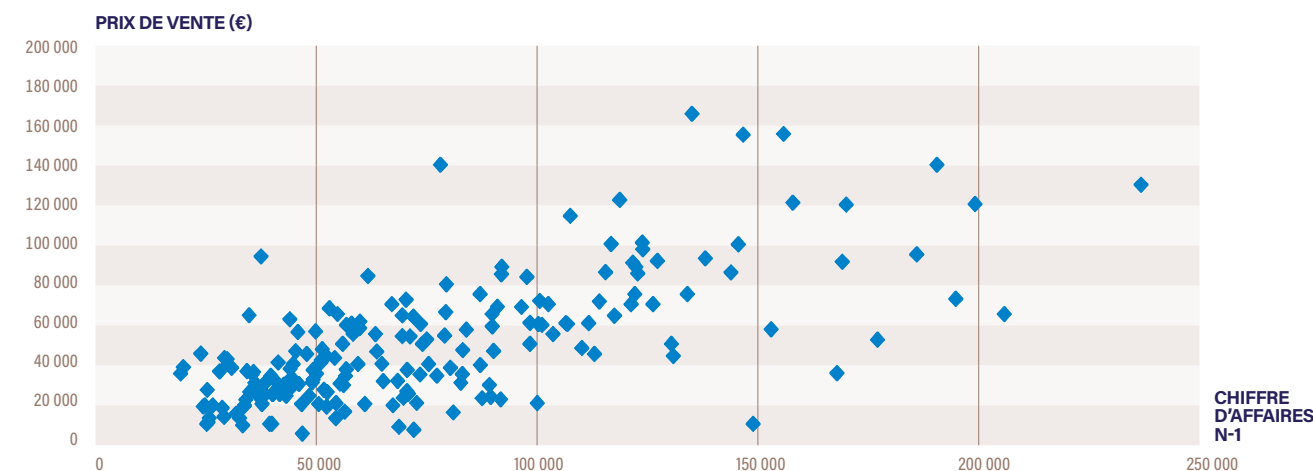


ANALYSE PAR RÉGIONS

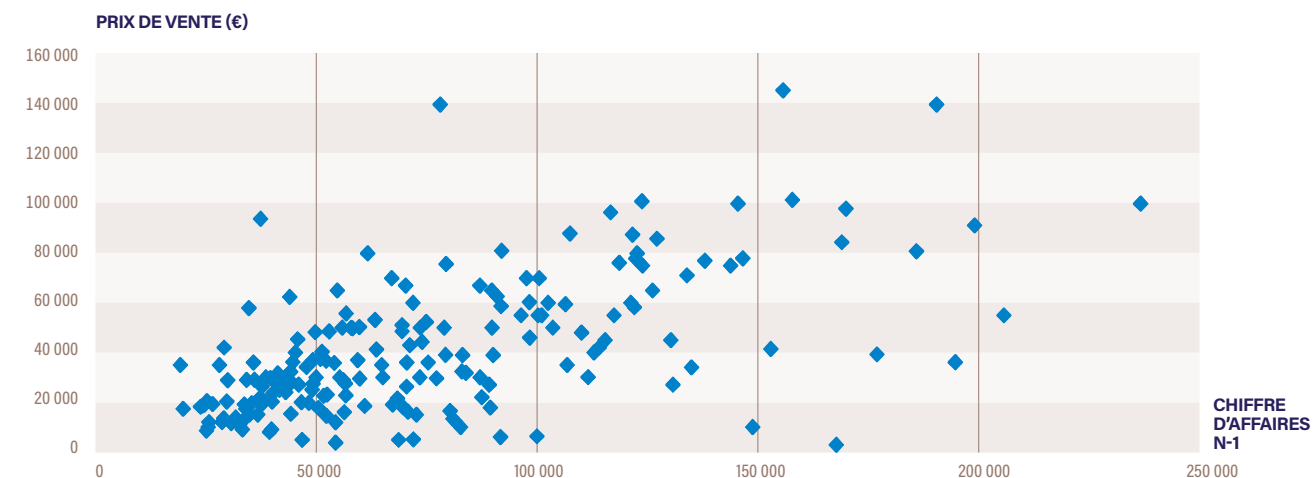


	PVG/CA	PVI/CA	PVG/EBE
NO	65,01	51,19	2,0
NE	57,97	48,90	2,5
SO	60,49	50,54	1,9
SE	77,97	66,08	2,9
RP	77,75	72,74	2,7

PRIX DE VENTE GLOBAL (HORS CONSTRUCTION) EN FONCTION DU CHIFFRE D'AFFAIRES N-1



PRIX DE VENTE DE L'INCORPOREL EN FONCTION DU CHIFFRE D'AFFAIRES N-1



COIFFURE À DOMICILE



CHIFFRES CLÉS

PANEL NATIONAL : 7

■ Nombre d'entreprises dont le fonds est vendu

6

■ CA H.T. moyen de N-1

150 021 €

■ EBE moyen de N-1

29 077 €

■ PVG moyen / EBE moyen

4,8

■ Prix de Vente Global (hors construction)

139 951 €

■ % du PVG moyen / C.A. HT N-1

93,29%

■ PV moyen de l'incorporel

101 020 €

■ % du PVI moyen / C.A. HT N-1

67,34%

■ % d'entreprises vendues

• dont PV Incorporel = 0

14,3%

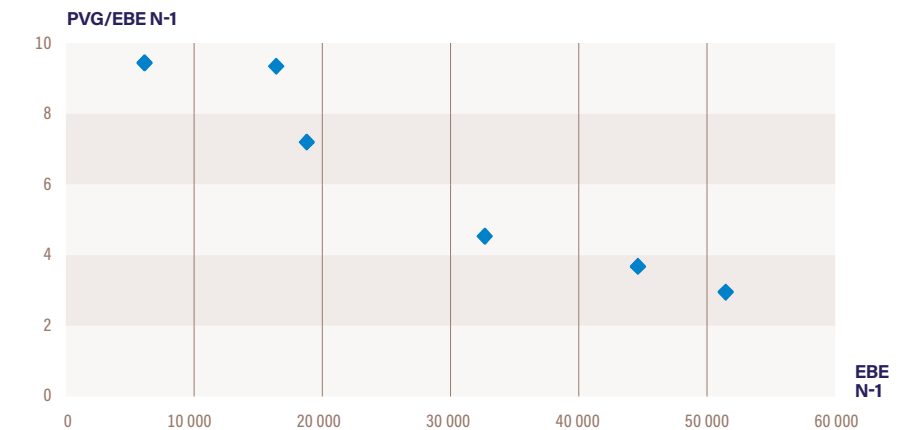
• dont PV Incorporel > 0

85,7%

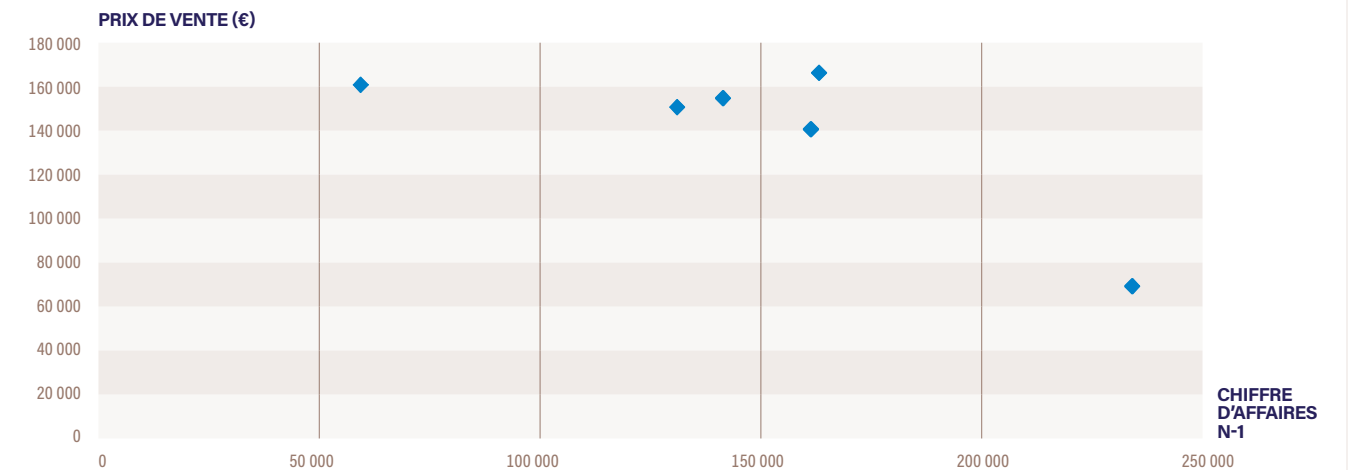
DONNÉES **OGA**
-DATA ANALYST-

COIFFURE À DOMICILE

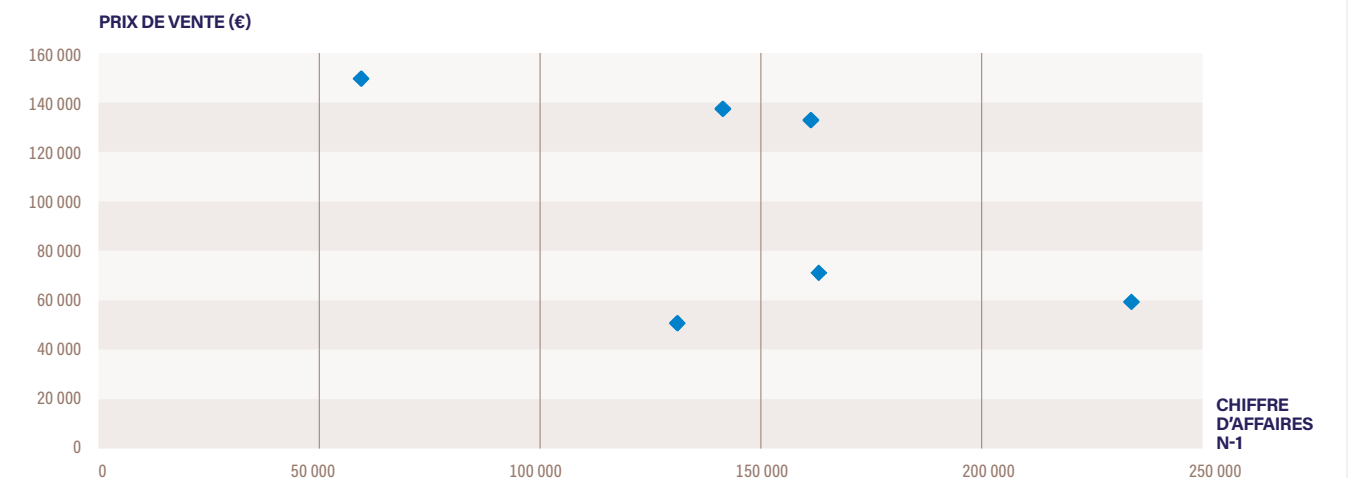
RAPPORT ENTRE LE PRIX DE VENTE GLOBAL (HORS CONSTRUCTION) ET L'EBE N-1



PRIX DE VENTE GLOBAL (HORS CONSTRUCTION) EN FONCTION DU CHIFFRE D'AFFAIRES N-1



PRIX DE VENTE DE L'INCORPOREL EN FONCTION DU CHIFFRE D'AFFAIRES N-1



CORDONNERIE



CHIFFRES CLÉS

PANEL NATIONAL : 16

■ Nombre d'entreprises dont le fonds est vendu
11

■ CA H.T. moyen de N-1
182 404 €

■ EBE moyen de N-1
37 587 €

■ PVG moyen / EBE moyen
2,5

■ Prix de Vente Global moyen (hors construction)
94 179 €

■ % du PVG moyen / C.A. HT N-1
51,63%

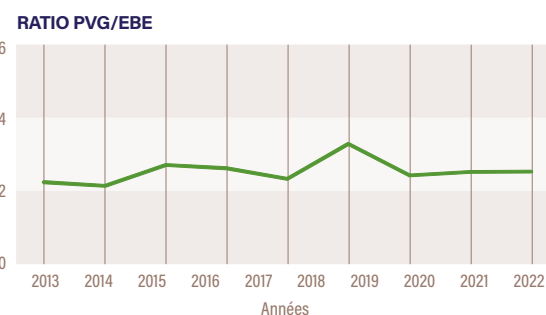
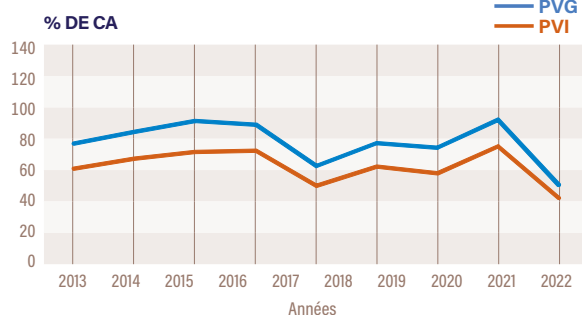
■ PV moyen de l'incorporel
79 133 €

■ % du PVI moyen / C.A. HT N-1
43,38%

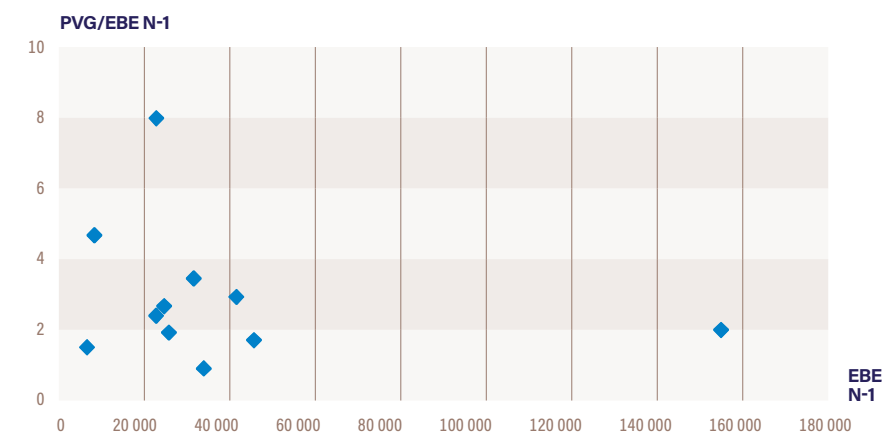
■ % d'entreprises vendues
• dont PV Incorporel = 0
31,3%

• dont PV Incorporel > 0
68,8%

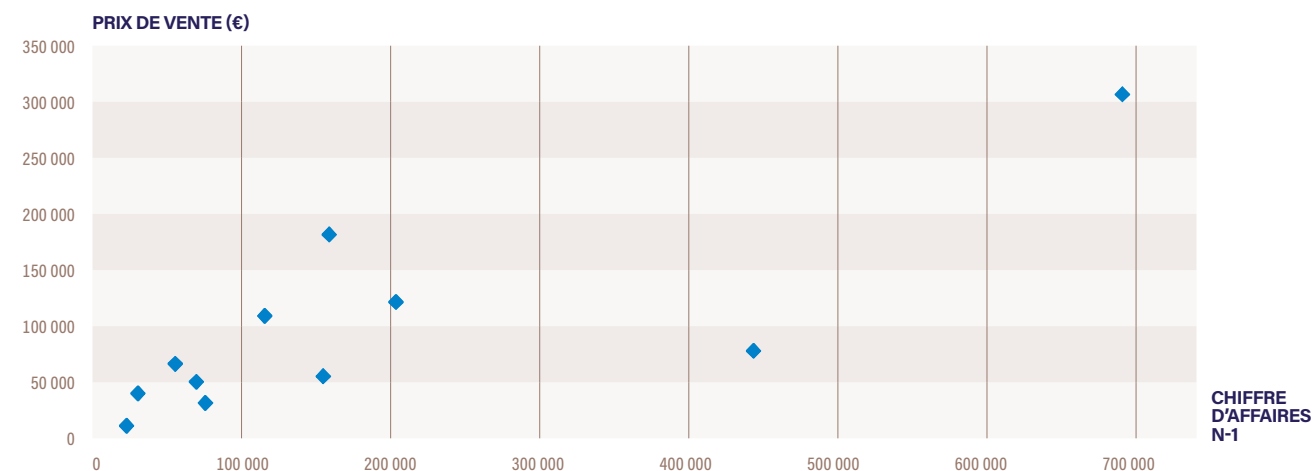
TENDANCES



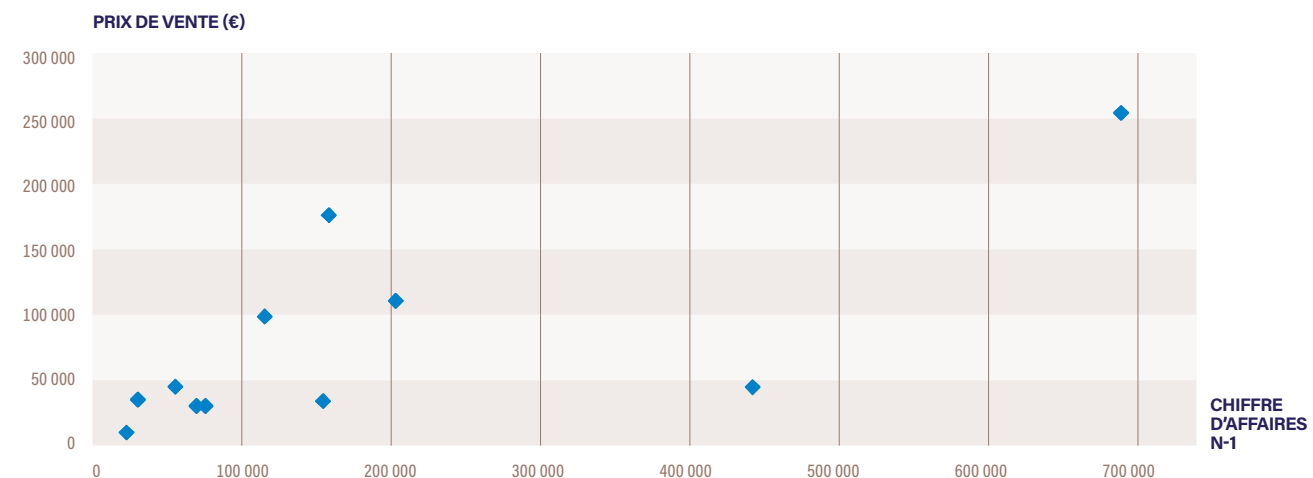
RAPPORT ENTRE LE PRIX DE VENTE GLOBAL (HORS CONSTRUCTION) ET L'EBE N-1



PRIX DE VENTE GLOBAL (HORS CONSTRUCTION) EN FONCTION DU CHIFFRE D'AFFAIRES N-1



PRIX DE VENTE DE L'INCORPOREL EN FONCTION DU CHIFFRE D'AFFAIRES N-1



COURTIER EN ASSURANCES



→ CHIFFRES CLÉS

PANEL NATIONAL : 8

■ Nombre d'entreprises dont le fonds est vendu

6

■ CA H.T. moyen de N-1

121 467 €

■ EBE moyen de N-1

45 416 €

■ PVG moyen / EBE moyen

3,6

■ Prix de Vente Global moyen (hors construction)

161 424 €

■ % du PVG moyen / C.A. HT N-1

132,90%

■ PV moyen de l'incorporel

139 943 €

■ % du PVI moyen / C.A. HT N-1

115,21%

■ % d'entreprises vendues

• dont PV Incorporel = 0

25,0%

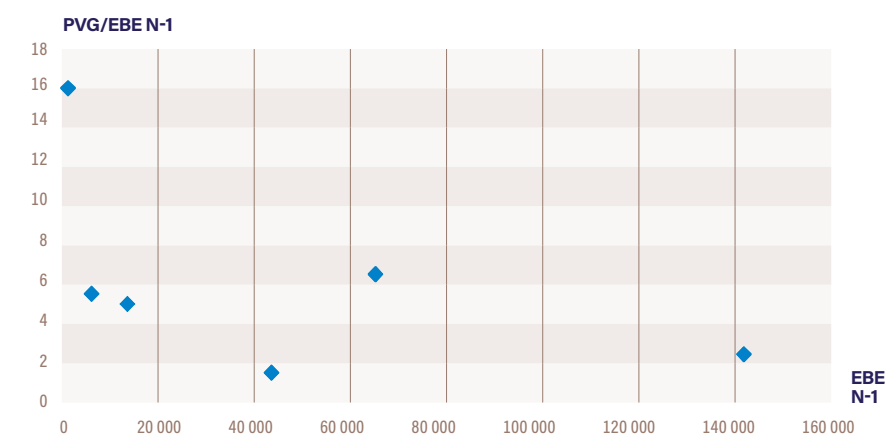
• dont PV Incorporel > 0

75,0%

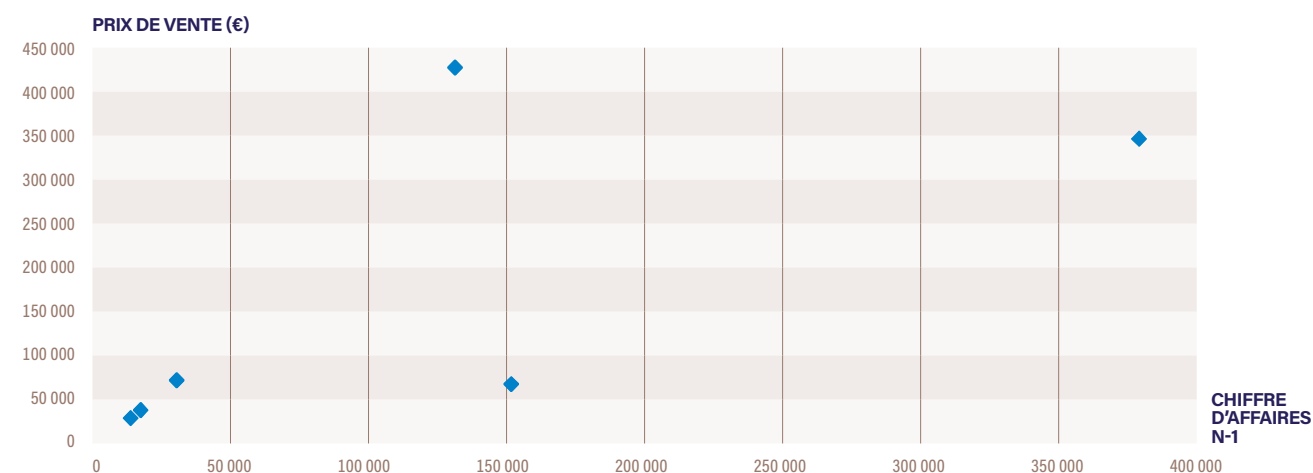
DONNÉES **OGA**
-DATA ANALYST-

COURTIER EN ASSURANCES

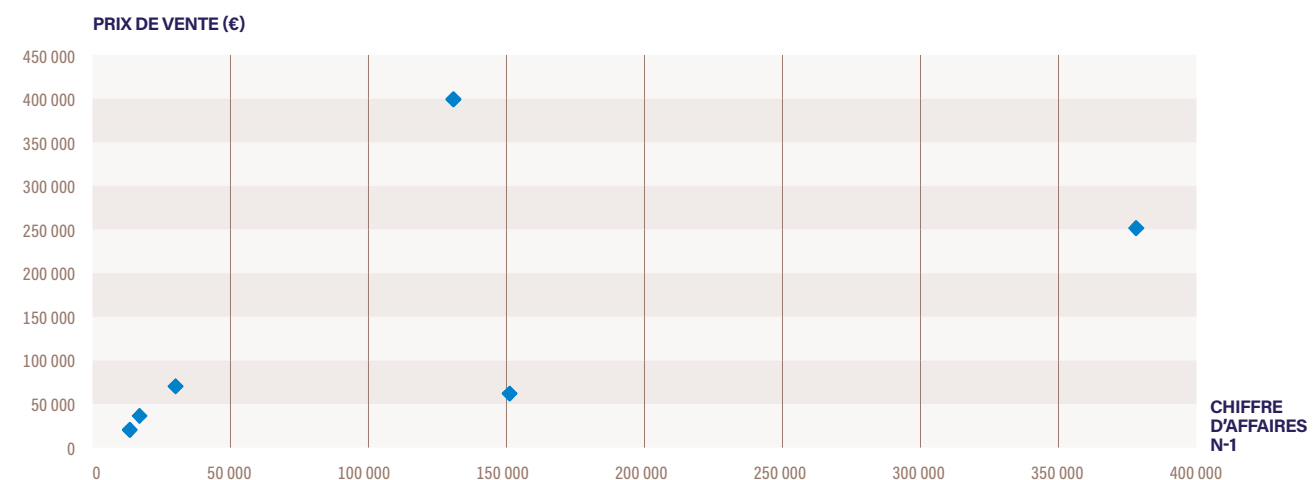
■ RAPPORT ENTRE LE PRIX DE VENTE GLOBAL (HORS CONSTRUCTION) ET L'EBE N-1



■ PRIX DE VENTE GLOBAL (HORS CONSTRUCTION) EN FONCTION DU CHIFFRE D'AFFAIRES N-1



■ PRIX DE VENTE DE L'INCORPOREL EN FONCTION DU CHIFFRE D'AFFAIRES N-1



ESTHÉTIQUE



CHIFFRES CLÉS

PANEL NATIONAL : 35

■ Nombre d'entreprises dont le fonds est vendu
24

■ CA H.T. moyen de N-1
67 154 €

■ EBE moyen de N-1
23 566 €

■ PVG moyen / EBE moyen
2,1

■ Prix de Vente Global (hors construction)
49 334 €

■ % du PVG moyen / C.A. HT N-1
73,46%

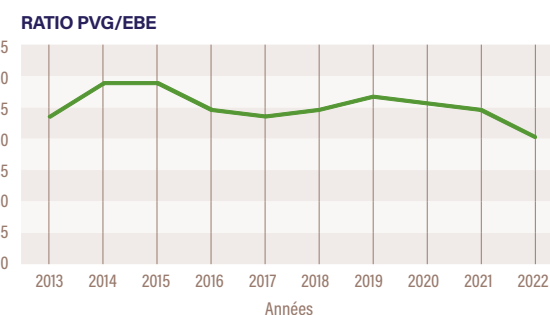
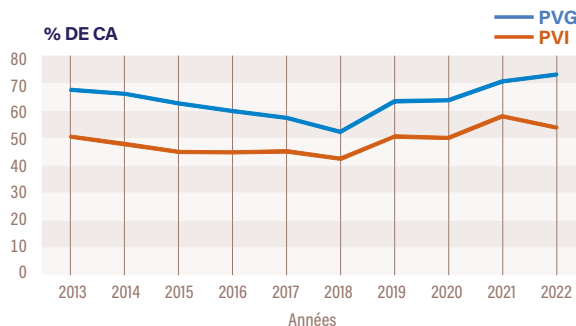
■ PV moyen de l'incorporel
35 785 €

■ % du PVI moyen / C.A. HT N-1
53,29%

■ % d'entreprises vendues
• dont PV Incorporel = 0
31,4%

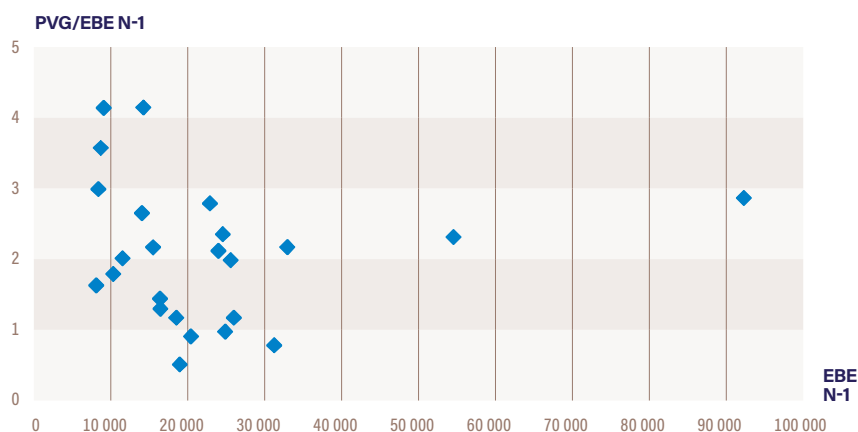
• dont PV Incorporel > 0
68,6%

TENDANCES

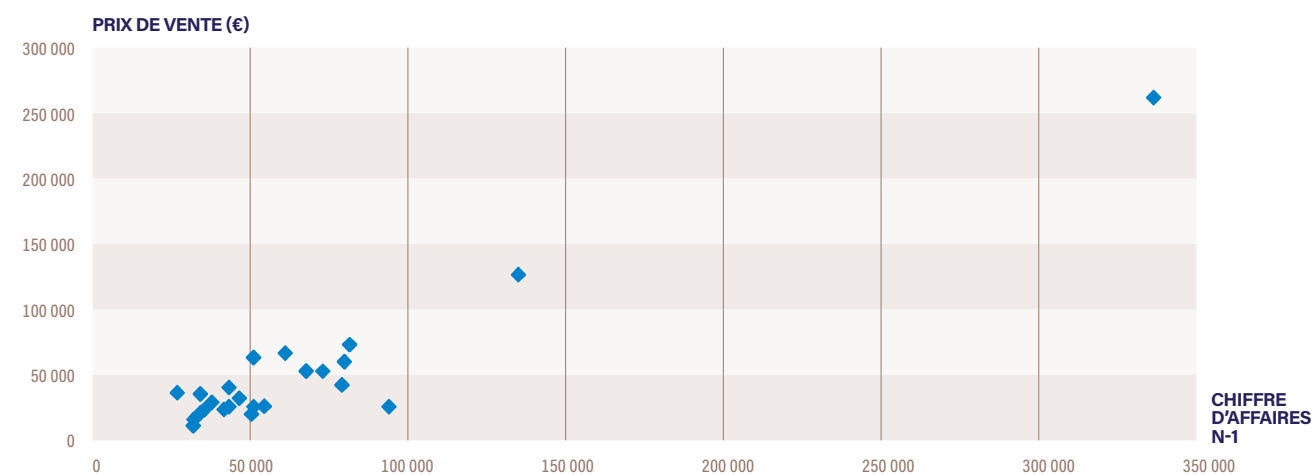


ESTHÉTIQUE

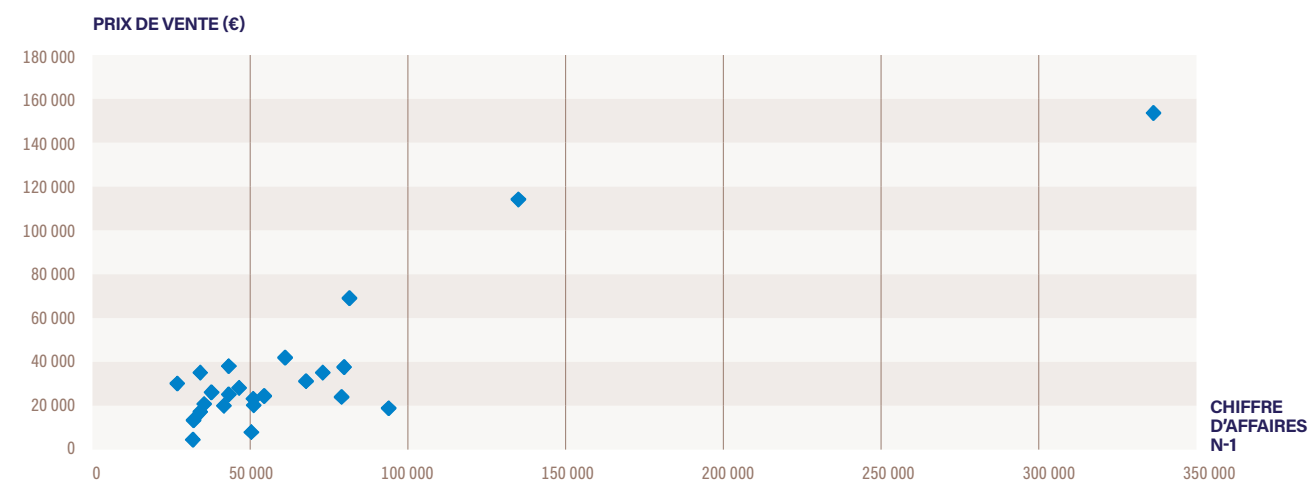
RAPPORT ENTRE LE PRIX DE VENTE GLOBAL (HORS CONSTRUCTION) ET L'EBE N-1



PRIX DE VENTE GLOBAL (HORS CONSTRUCTION) EN FONCTION DU CHIFFRE D'AFFAIRES N-1



PRIX DE VENTE DE L'INCORPOREL EN FONCTION DU CHIFFRE D'AFFAIRES N-1



NETTOYAGE



→ CHIFFRES CLÉS

PANEL NATIONAL : 26

■ Nombre d'entreprises dont le fonds est vendu
13

■ CA H.T. moyen de N-1
163 510 €

■ EBE moyen de N-1
41 592 €

■ PVG moyen / EBE moyen
1,8

■ Prix de Vente Global (hors construction)
74 974 €

■ % du PVG moyen / C.A. HT N-1
45,85%

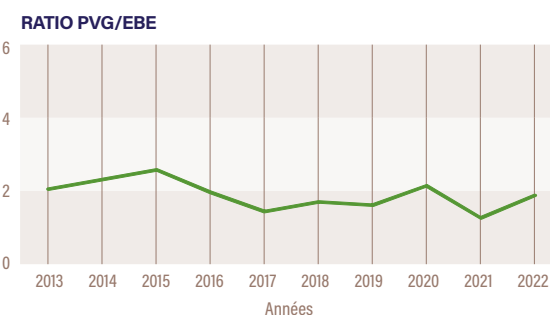
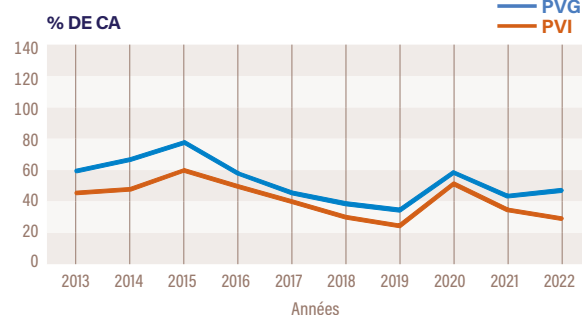
■ PV moyen de l'incorporel
48 147 €

■ % du PVI moyen / C.A. HT N-1
29,45%

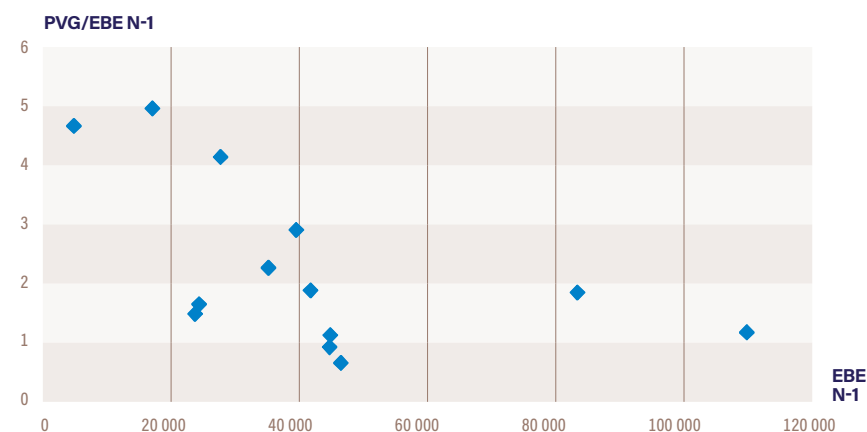
■ % d'entreprises vendues
• dont PV Incorporel = 0
50,0%

• dont PV Incorporel > 0
50,0%

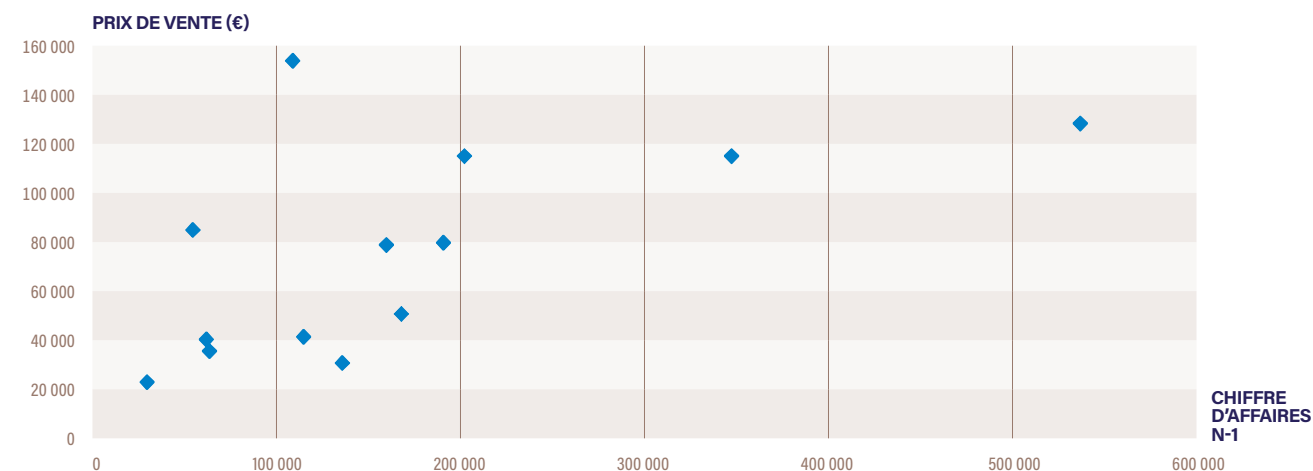
TENDANCES



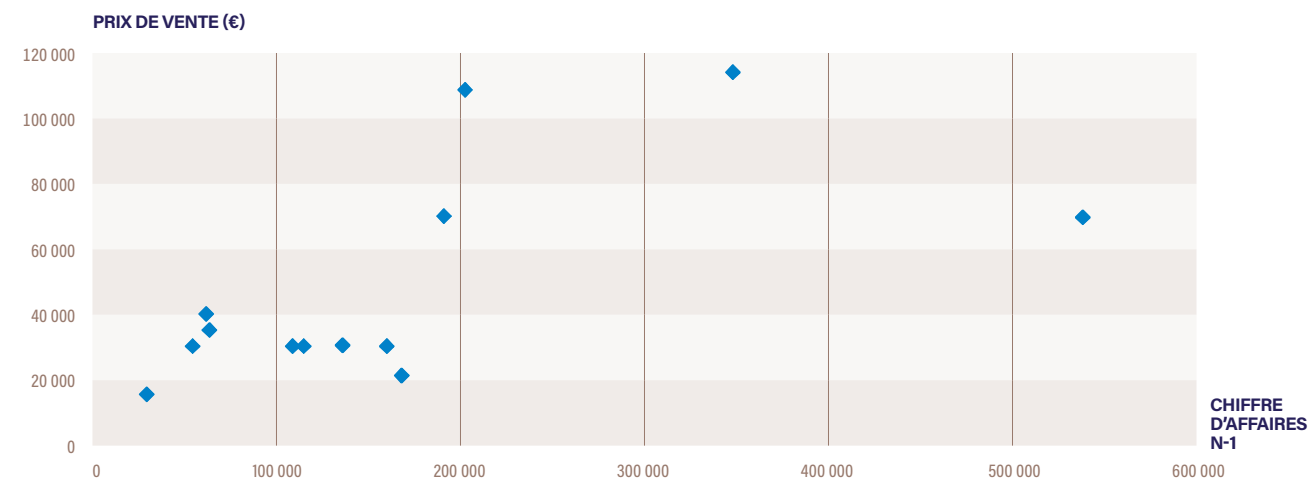
■ RAPPORT ENTRE LE PRIX DE VENTE GLOBAL (HORS CONSTRUCTION) ET L'EBE N-1



■ PRIX DE VENTE GLOBAL (HORS CONSTRUCTION) EN FONCTION DU CHIFFRE D'AFFAIRES N-1



■ PRIX DE VENTE DE L'INCORPOREL EN FONCTION DU CHIFFRE D'AFFAIRES N-1



PARCS ET JARDINS



CHIFFRES CLÉS

PANEL NATIONAL : 77

■ Nombre d'entreprises dont le fonds est vendu
33

■ CA H.T. moyen de N-1
215 092 €

■ EBE moyen de N-1
45 901 €

■ PVG moyen / EBE moyen
1,8

■ Prix de Vente Global moyen (hors construction)
81 290 €

■ % du PVG moyen / C.A. HT N-1
37,79%

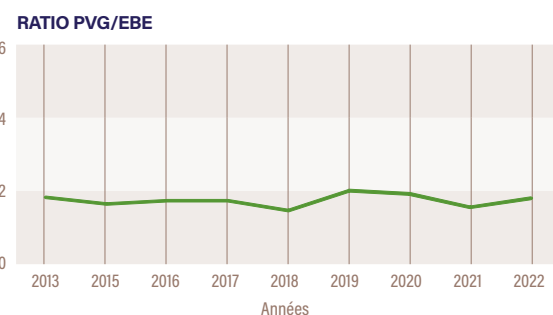
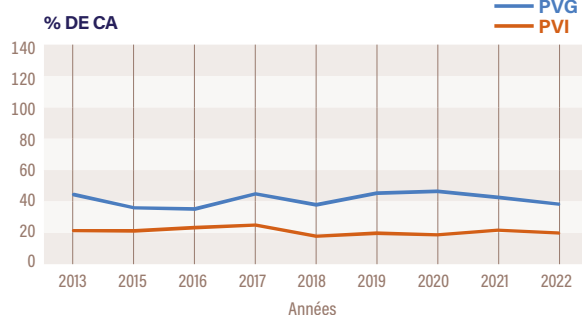
■ PV moyen de l'incorporel
41 979 €

■ % du PVI moyen / C.A. HT N-1
19,52%

■ % d'entreprises vendues
• dont PV Incorporel = 0
57,1%

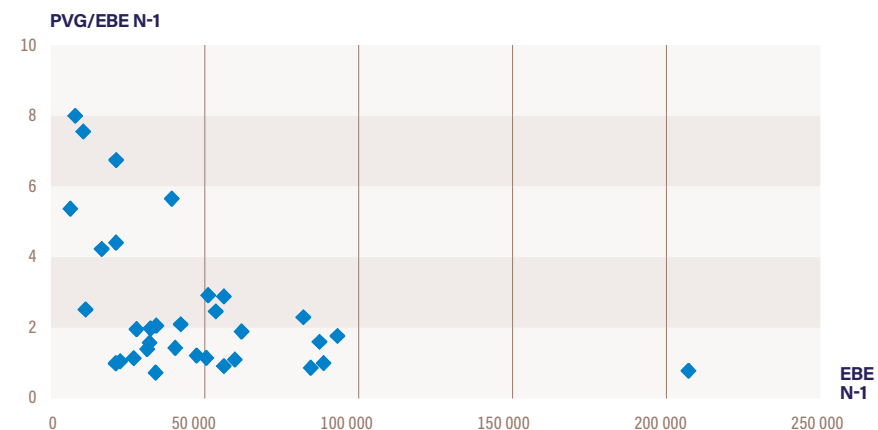
• dont PV Incorporel > 0
42,9%

TENDANCES

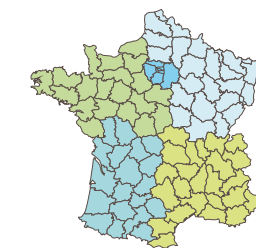


PARCS ET JARDINS

RAPPORT ENTRE LE PRIX DE VENTE GLOBAL (HORS CONSTRUCTION) ET L'EBE N-1

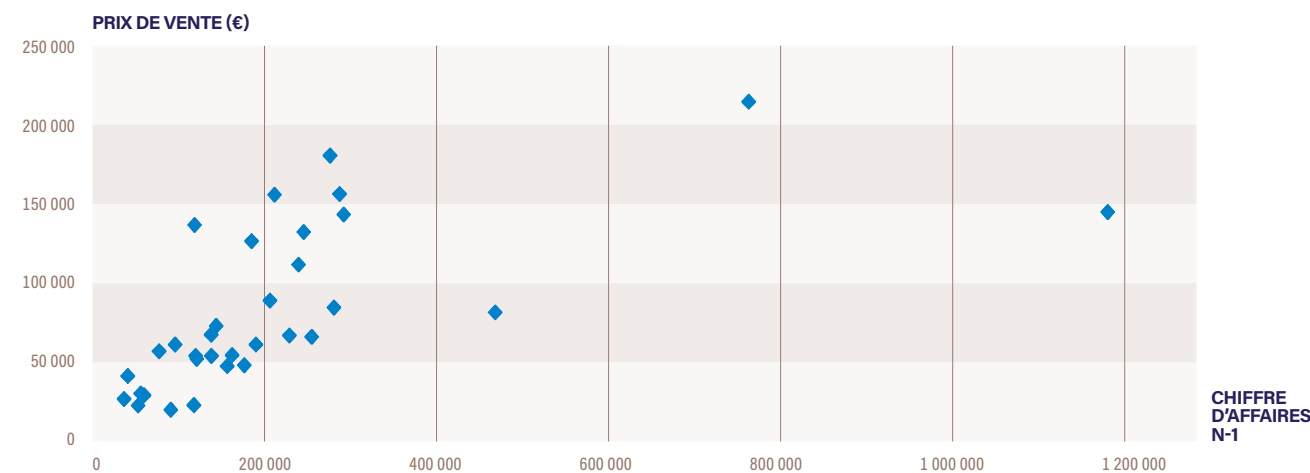


ANALYSE PAR RÉGIONS

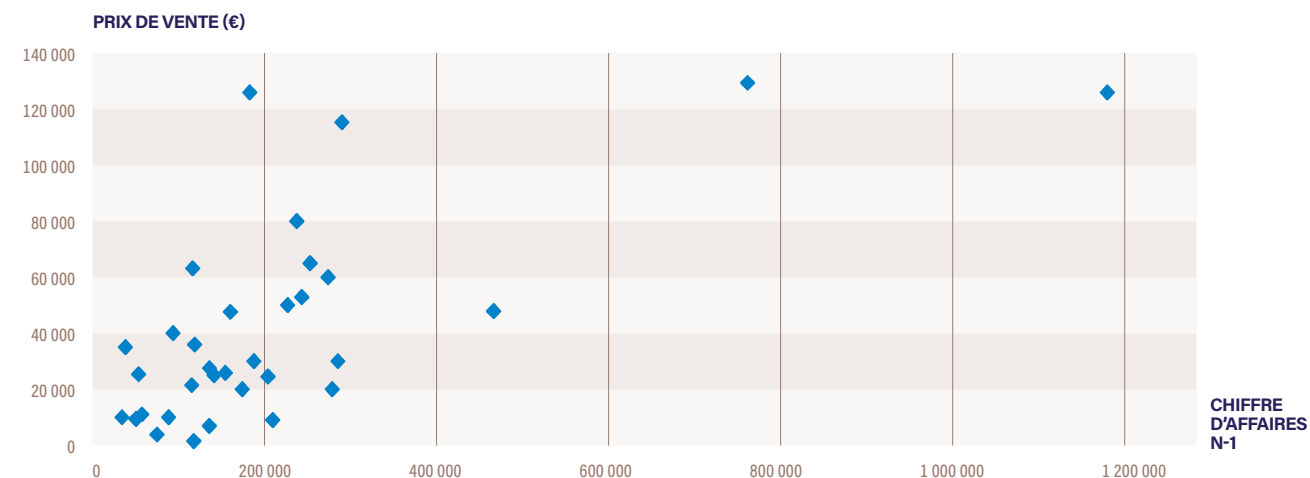


	PVG/CA	PVI/CA	PVG/EBE
NO	50,27	20,28	2,2
NE	35,59	23,41	1,8
SO	40,89	25,93	1,5
SE	26,97	13,12	1,4
RP	-	-	-

PRIX DE VENTE GLOBAL (HORS CONSTRUCTION) EN FONCTION DU CHIFFRE D'AFFAIRES N-1



PRIX DE VENTE DE L'INCORPOREL EN FONCTION DU CHIFFRE D'AFFAIRES N-1



PRESSING BLANCHISSERIE



CHIFFRES CLÉS

PANEL NATIONAL : 17

■ Nombre d'entreprises dont le fonds est vendu
12

■ CA H.T. moyen de N-1
47 154 €

■ EBE moyen de N-1
17 055 €

■ PVG moyen / EBE moyen
2,0

■ Prix de Vente Global moyen (hors construction)
33 709 €

■ % du PVG moyen / C.A. HT N-1
71,49%

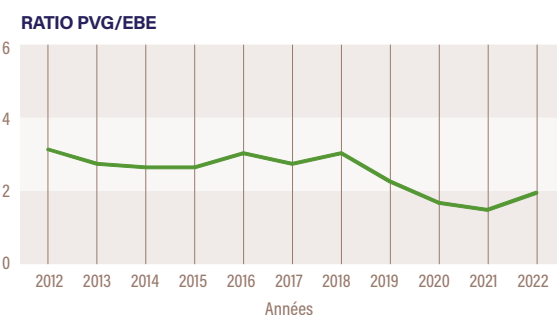
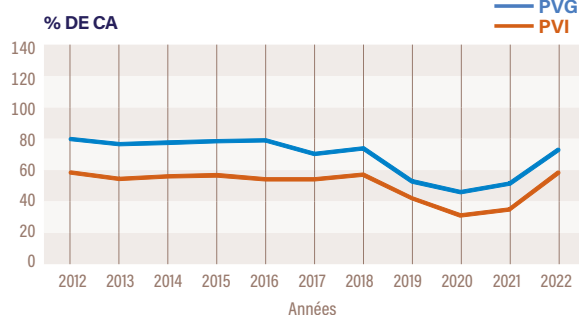
■ PV moyen de l'incorporel
26 917 €

■ % du PVI moyen / C.A. HT N-1
57,08%

■ % d'entreprises vendues
• dont PV Incorporel = 0
29,4%

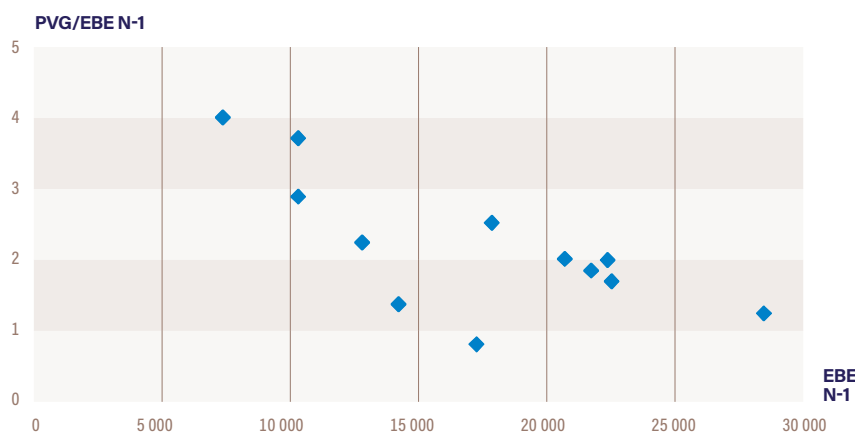
• dont PV Incorporel > 0
70,6%

TENDANCES

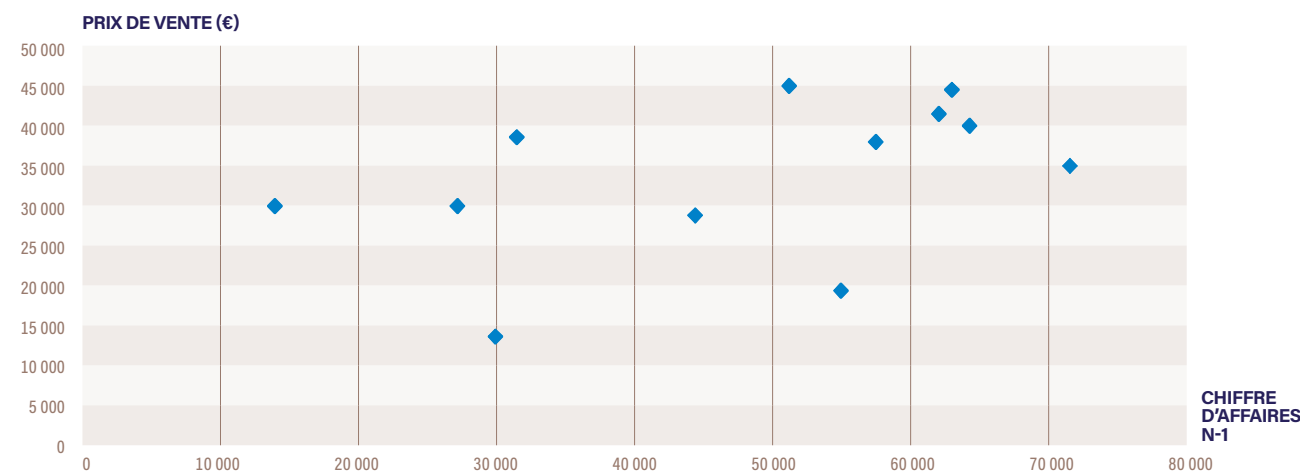


PRESSING BLANCHISSERIE

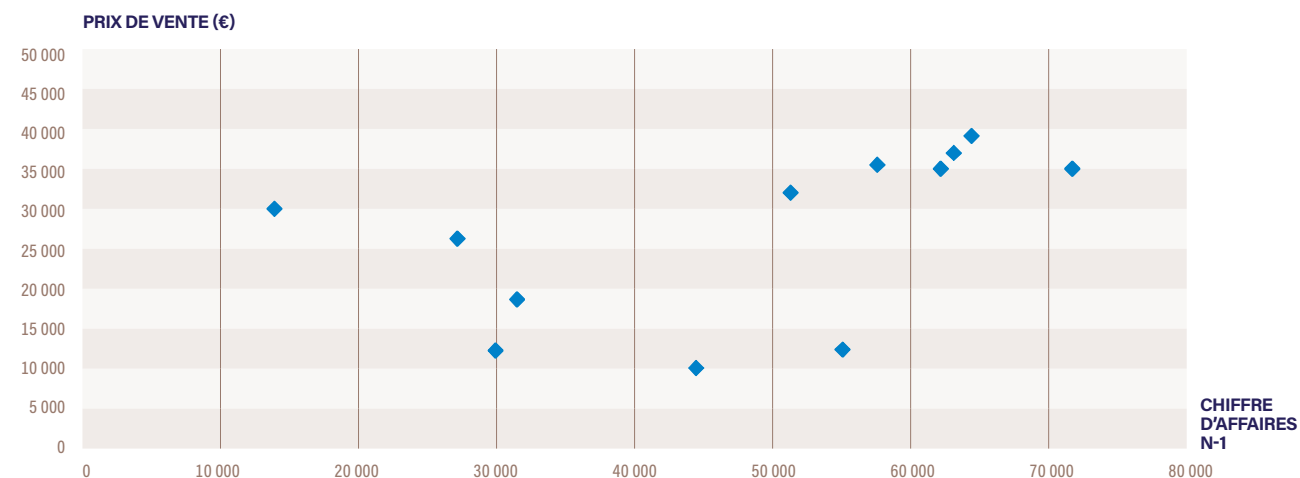
RAPPORT ENTRE LE PRIX DE VENTE GLOBAL (HORS CONSTRUCTION) ET L'EBE N-1



PRIX DE VENTE GLOBAL (HORS CONSTRUCTION) EN FONCTION DU CHIFFRE D'AFFAIRES N-1



PRIX DE VENTE DE L'INCORPOREL EN FONCTION DU CHIFFRE D'AFFAIRES N-1



PROTHÉSISTE DENTAIRE



CHIFFRES CLÉS

PANEL NATIONAL : 20

■ Nombre d'entreprises dont le fonds est vendu
13

■ CA H.T. moyen de N-1
273 662 €

■ EBE moyen de N-1
63 158 €

■ PVG moyen / EBE moyen
1,4

■ Prix de Vente Global moyen (hors construction)
91 372 €

■ % du PVG moyen / C.A. HT N-1
33,39%

■ PV moyen de l'incorporel
59 580 €

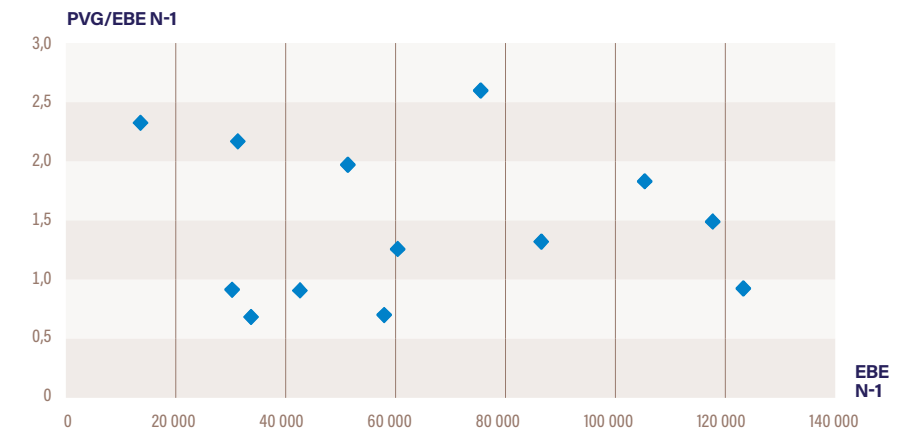
■ % du PVI moyen / C.A. HT N-1
21,77%

■ % d'entreprises vendues
• dont PV Incorporel = 0
35,0%

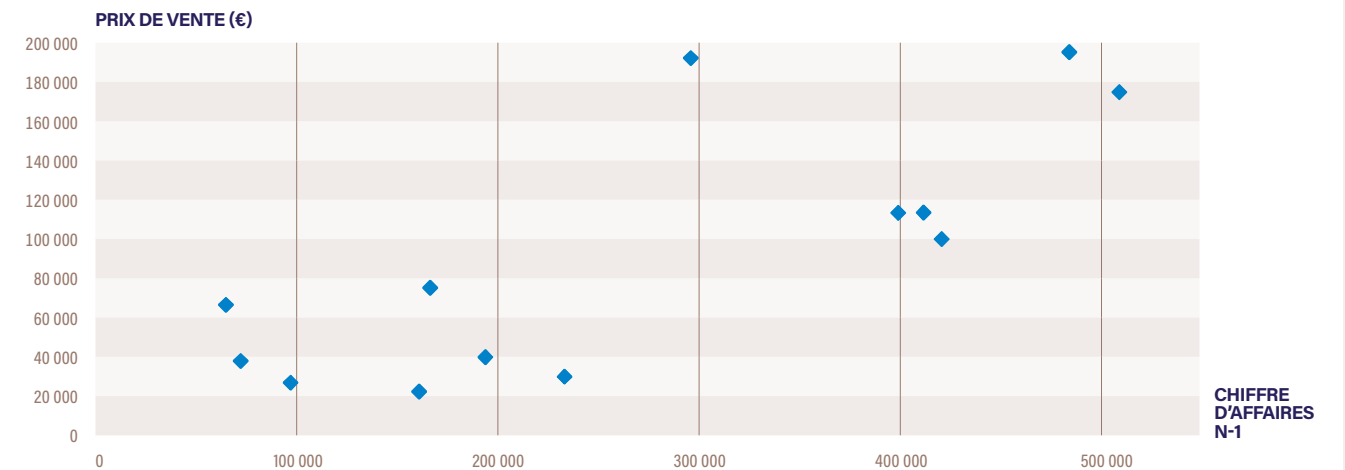
• dont PV Incorporel > 0
65,0%

PROTHÉSISTE DENTAIRE

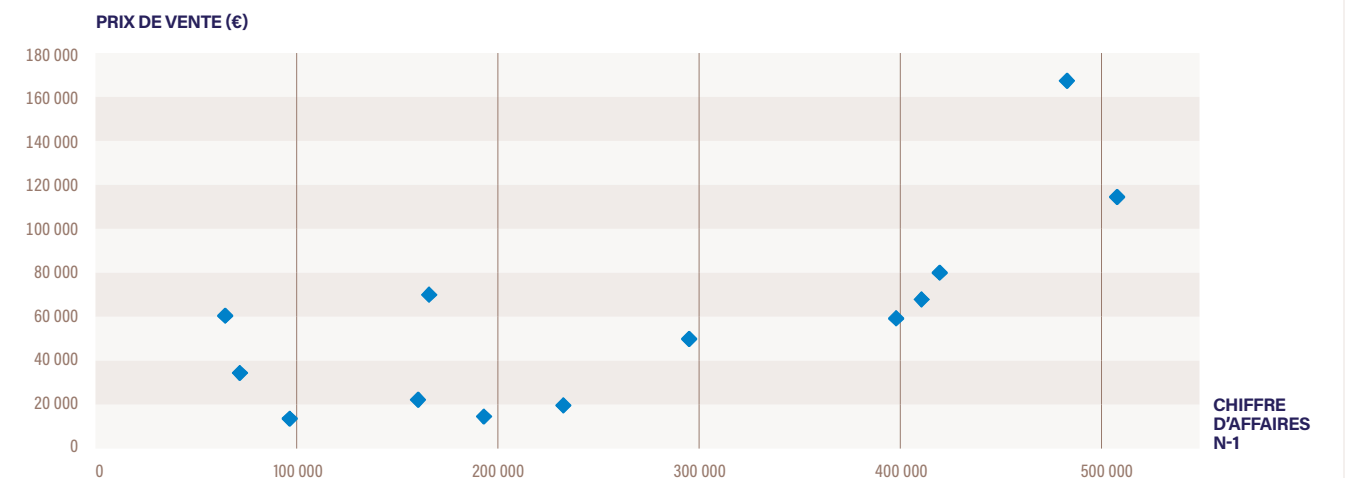
RAPPORT ENTRE LE PRIX DE VENTE GLOBAL (HORS CONSTRUCTION) ET L'EBE N-1



PRIX DE VENTE GLOBAL (HORS CONSTRUCTION) EN FONCTION DU CHIFFRE D'AFFAIRES N-1



PRIX DE VENTE DE L'INCORPOREL EN FONCTION DU CHIFFRE D'AFFAIRES N-1



PUBLICITÉ SUPPORT RÉGIE



CHIFFRES CLÉS

PANEL NATIONAL : 5

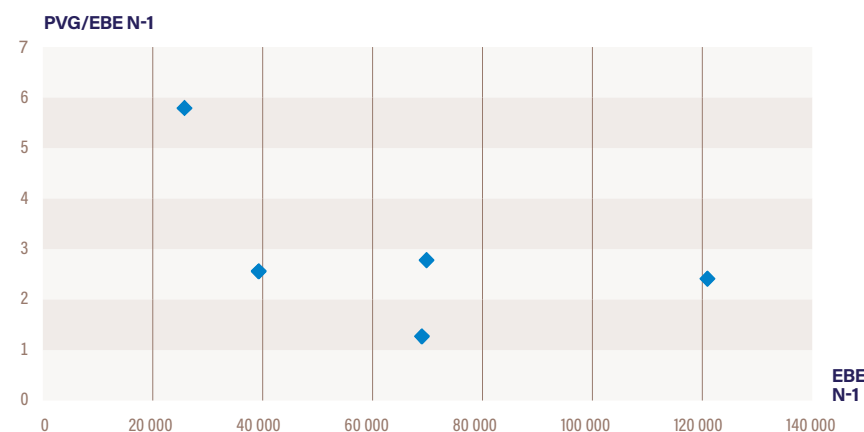
- Nombre d'entreprises dont le fonds est vendu
5
- CA H.T. moyen de N-1
209 191 €
- EBE moyen de N-1
65 610 €
- PVG moyen / EBE moyen
2,5

- Prix de Vente Global (hors construction)
163 992 €
- % du PVG moyen / C.A. HT N-1
78,39%

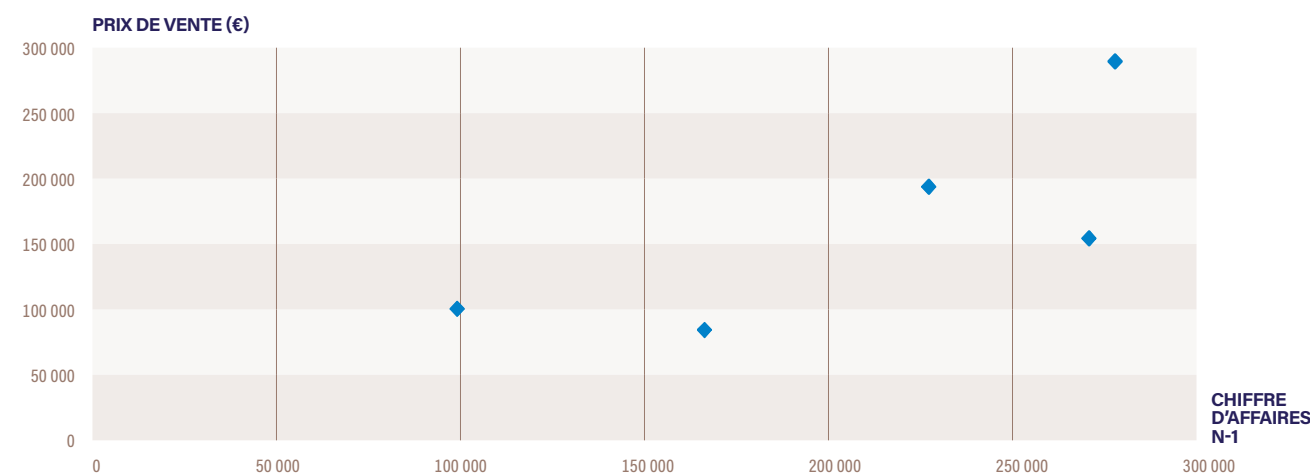
- PV moyen de l'incorporel
133 320 €
- % du PVI moyen / C.A. HT N-1
63,73%
- % d'entreprises vendues
 - dont PV Incorporel = 0
0,0%
 - dont PV Incorporel > 0
100,0%

PUBLICITÉ SUPPORT RÉGIE

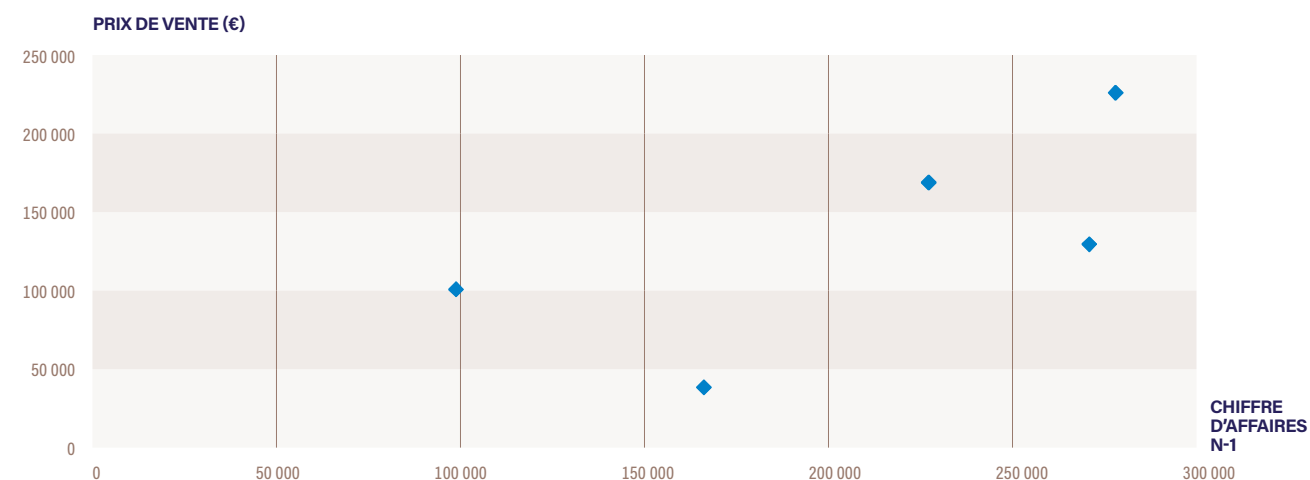
RAPPORT ENTRE LE PRIX DE VENTE GLOBAL (HORS CONSTRUCTION) ET L'EBE N-1



PRIX DE VENTE GLOBAL (HORS CONSTRUCTION) EN FONCTION DU CHIFFRE D'AFFAIRES N-1



PRIX DE VENTE DE L'INCORPOREL EN FONCTION DU CHIFFRE D'AFFAIRES N-1



SERRURERIE-MÉTALLERIE



CHIFFRES CLÉS

PANEL NATIONAL : 13

■ Nombre d'entreprises dont le fonds est vendu
7

■ CA H.T. moyen de N-1
341 702 €

■ EBE moyen de N-1
64 699 €

■ PVG moyen / EBE moyen
1,9

■ Prix de Vente Global moyen (hors construction)
120 411 €

■ % du PVG moyen / C.A. HT N-1
35,24%

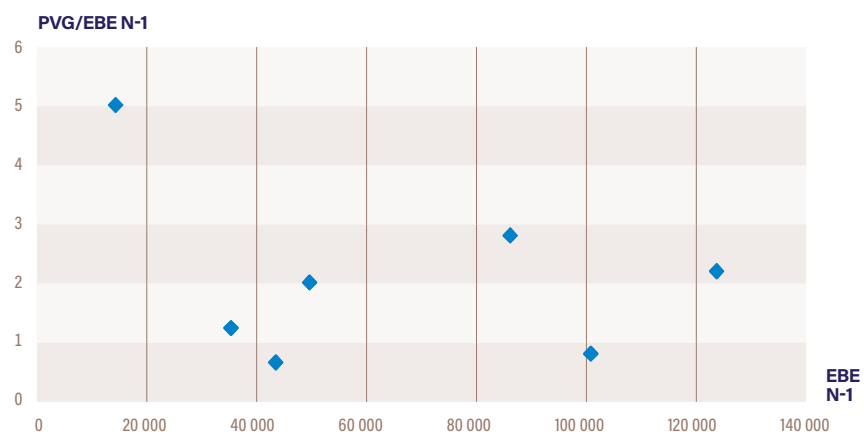
■ PV moyen de l'incorporel
85 429 €

■ % du PVI moyen / C.A. HT N-1
25,00%

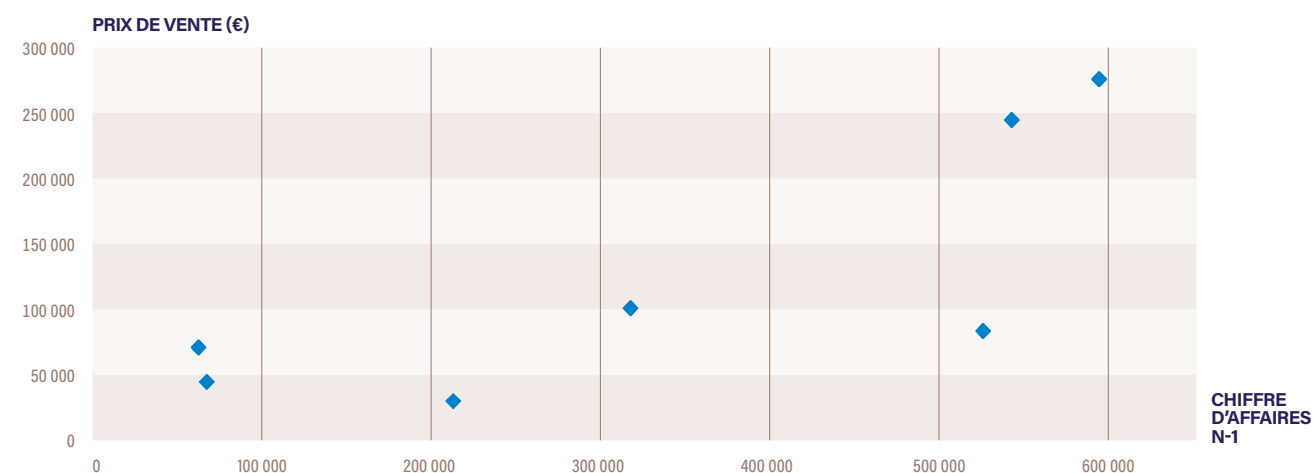
■ % d'entreprises vendues
• dont PV Incorporel = 0
46,2%

• dont PV Incorporel > 0
53,8%

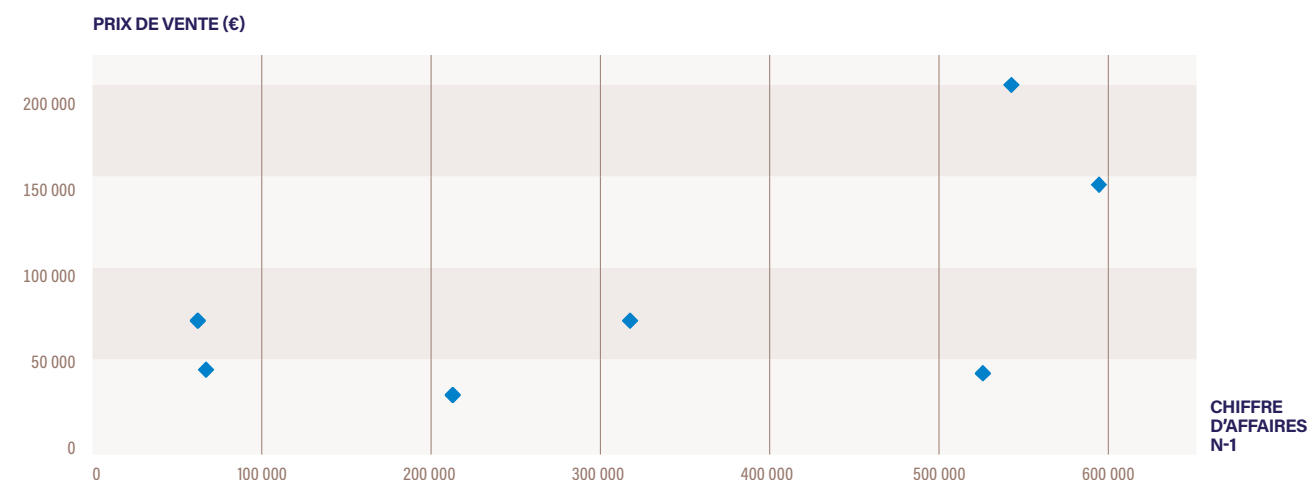
RAPPORT ENTRE LE PRIX DE VENTE GLOBAL (HORS CONSTRUCTION) ET L'EBE N-1



PRIX DE VENTE GLOBAL (HORS CONSTRUCTION) EN FONCTION DU CHIFFRE D'AFFAIRES N-1



PRIX DE VENTE DE L'INCORPOREL EN FONCTION DU CHIFFRE D'AFFAIRES N-1



TAXI



CHIFFRES CLÉS

PANEL NATIONAL : 164

■ Nombre d'entreprises dont le fonds est vendu
138

■ CA H.T. moyen de N-1
64 903 €

■ EBE moyen de N-1
30 113 €

■ PVG moyen / EBE moyen
4,9

■ Prix de Vente Global moyen (hors construction)
146 157 €

■ % du PVG moyen / C.A. HT N-1
225,19%

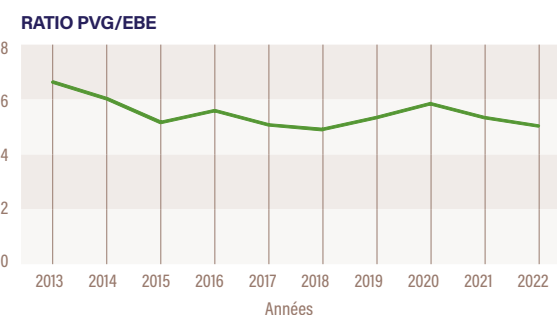
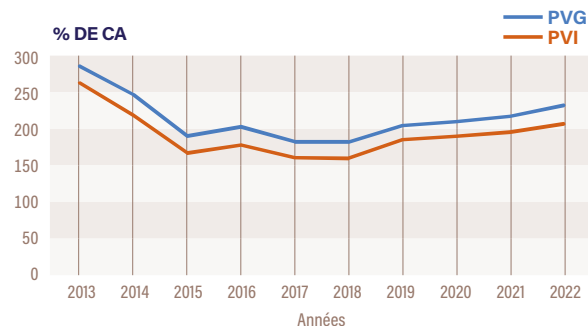
■ PV moyen de l'incorporel
130 599 €

■ % du PVI moyen / C.A. HT N-1
201,22%

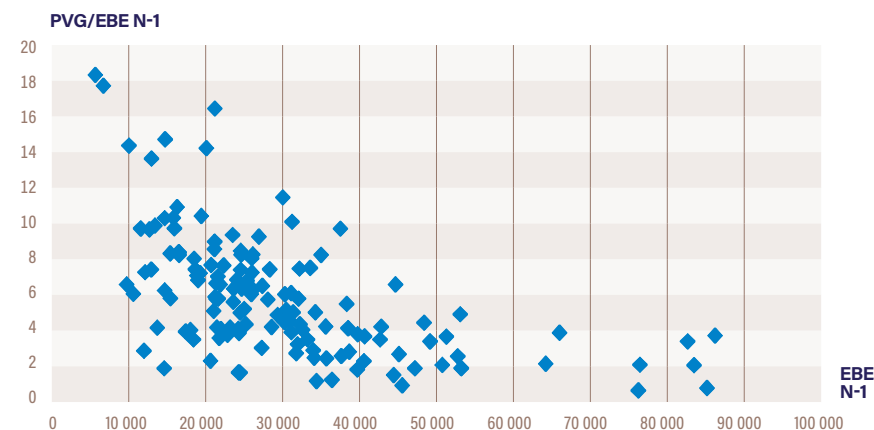
■ % d'entreprises vendues
• dont PV Incorporel = 0
15,9%

• dont PV Incorporel > 0
84,1%

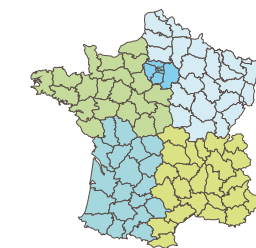
TENDANCES



RAPPORT ENTRE LE PRIX DE VENTE GLOBAL (HORS CONSTRUCTION) ET L'EBE N-1

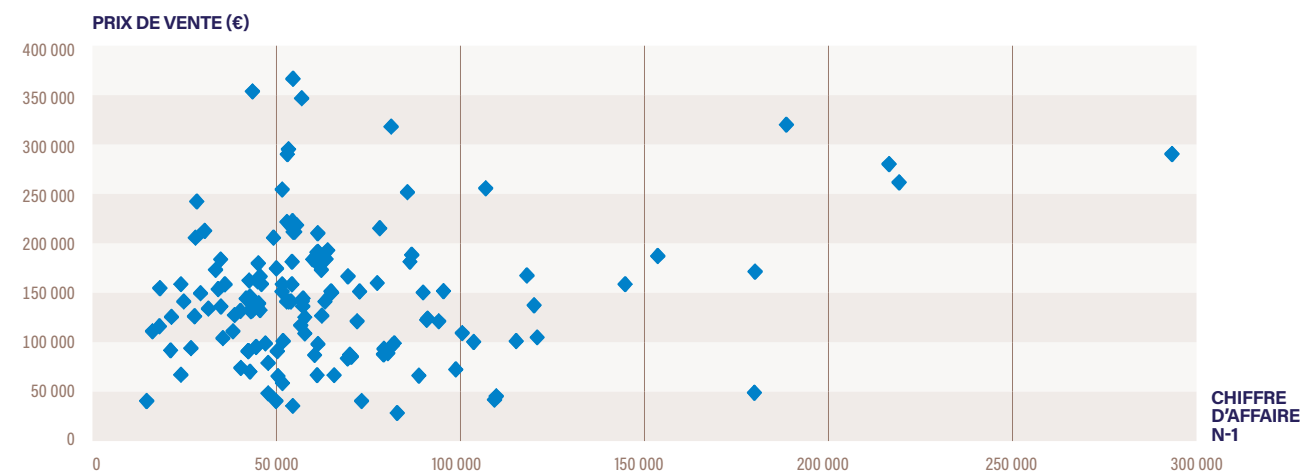


ANALYSE PAR RÉGIONS

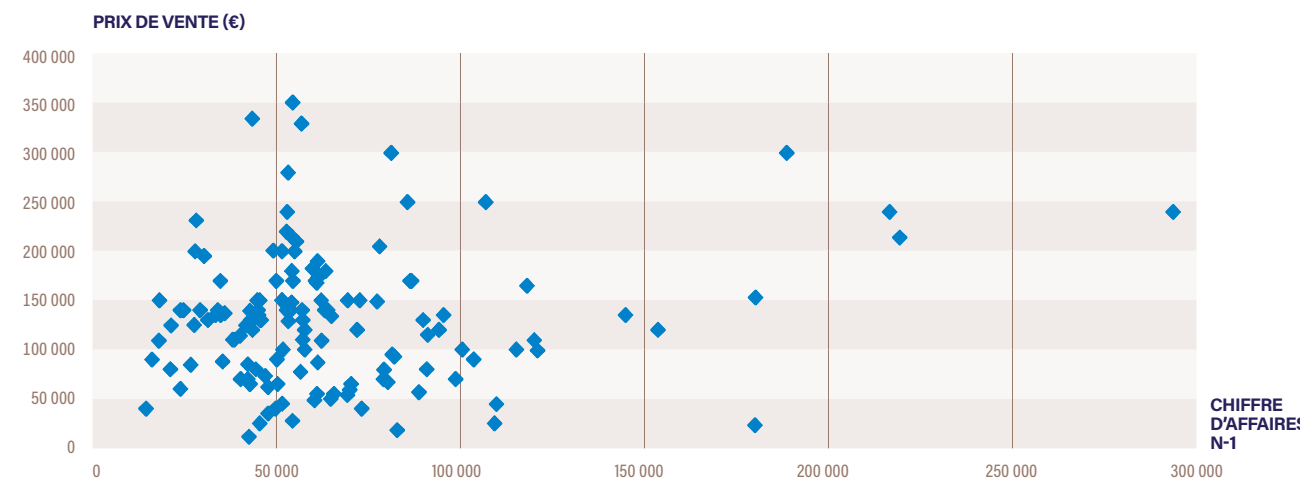


	PVG/CA	PVI/CA	PVG/EBE
NO	187,85	169,66	4,7
NE	297,65	252,05	5,2
SO	293,62	279,92	5,3
SE	196,89	171,98	4,0
RP	284,07	262,26	6,3

PRIX DE VENTE GLOBAL (HORS CONSTRUCTION) EN FONCTION DU CHIFFRE D'AFFAIRES N-1



PRIX DE VENTE DE L'INCORPOREL EN FONCTION DU CHIFFRE D'AFFAIRES N-1



VALEURS DE CESSIONS → 2022

FONDS DE COMMERCE
FONDS ARTISANAUX
CLIENTÈLES
PATIENTÈLES

PROFESSIONS LIBÉRALES



51.41%

AGENT GÉNÉRAL D'ASSURANCES



CHIFFRES CLÉS

PANEL NATIONAL : 76

■ Nombre d'entreprises dont le fonds est vendu

43

■ CA H.T. moyen de N-1

357 840 €

■ EBE moyen de N-1

137 210 €

■ PVG moyen / EBE moyen

3,7

■ Prix de Vente Global (hors construction)

502 531 €

■ % du PVG moyen / C.A. HT N-1

140,43%

■ PV moyen de l'incorporel

496 589 €

■ % du PVI moyen / C.A. HT N-1

138,77%

■ % d'entreprises vendues

• dont PV Incorporel = 0

43,4%

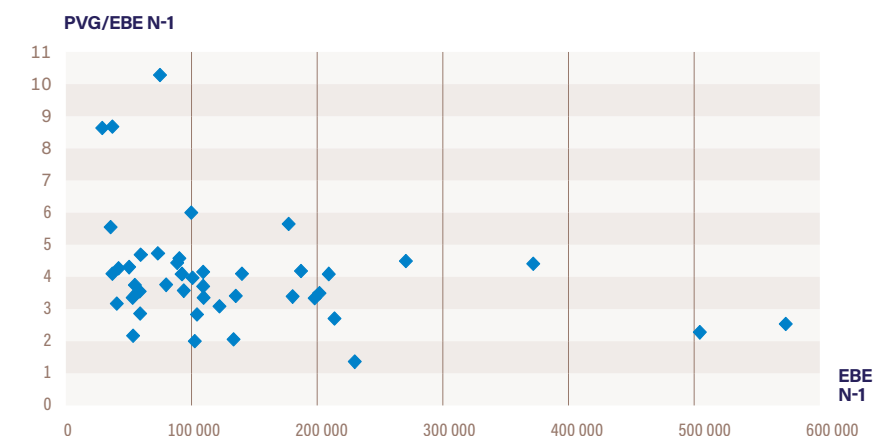
• dont PV Incorporel > 0

56,6%

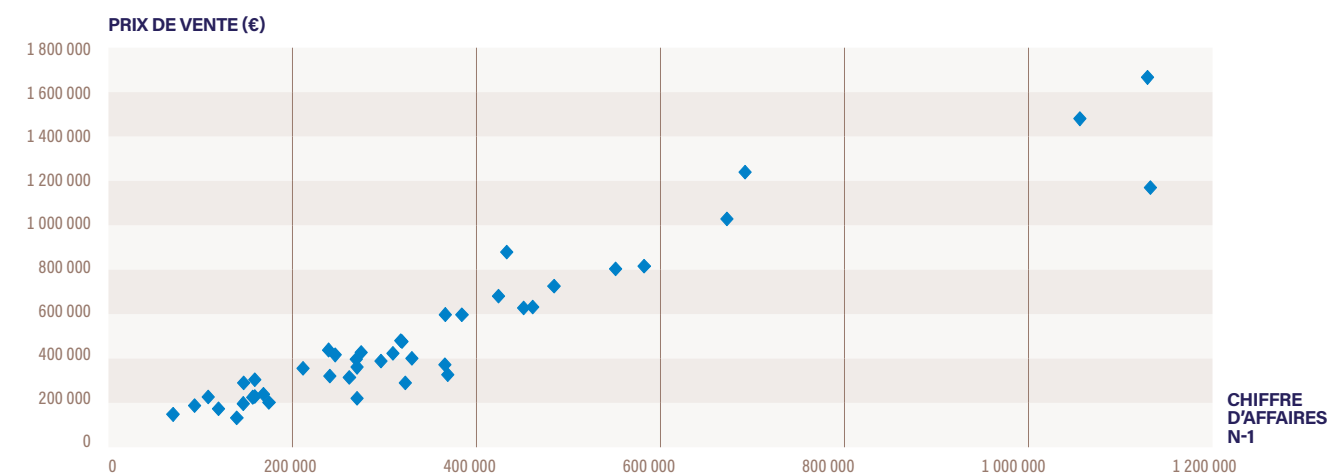
DONNÉES **OGA**
-DATA ANALYST-

AGENT GÉNÉRAL D'ASSURANCES

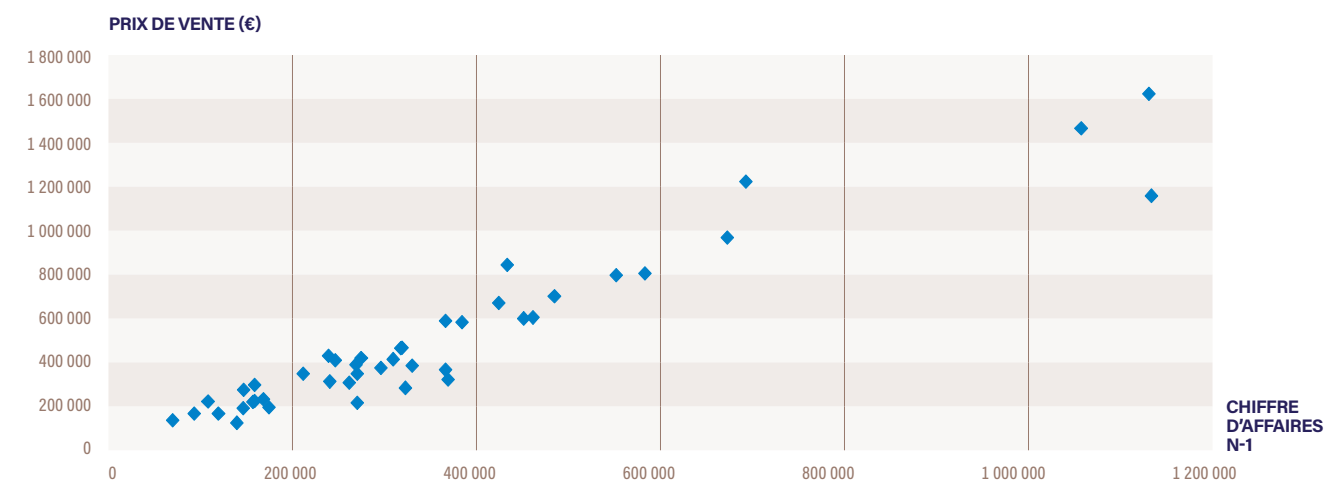
RAPPORT ENTRE LE PRIX DE VENTE GLOBAL (HORS CONSTRUCTION) ET L'EBE N-1



PRIX DE VENTE GLOBAL (HORS CONSTRUCTION) EN FONCTION DU CHIFFRE D'AFFAIRES N-1



PRIX DE VENTE DE L'INCORPOREL EN FONCTION DU CHIFFRE D'AFFAIRES N-1



AUTO-ÉCOLE



→ CHIFFRES CLÉS

PANEL NATIONAL : 24

■ Nombre d'entreprises dont le fonds est vendu

8

■ CA H.T. moyen de N-1

96 696 €

■ EBE moyen de N-1

25 084 €

■ PVG moyen / EBE moyen

1,9

■ Prix de Vente Global (hors construction)

48 636 €

■ % du PVG moyen / C.A. HT N-1

50,30%

■ PV moyen de l'incorporel

32 492 €

■ % du PVI moyen / C.A. HT N-1

33,60%

■ % d'entreprises vendues

• dont PV Incorporel = 0

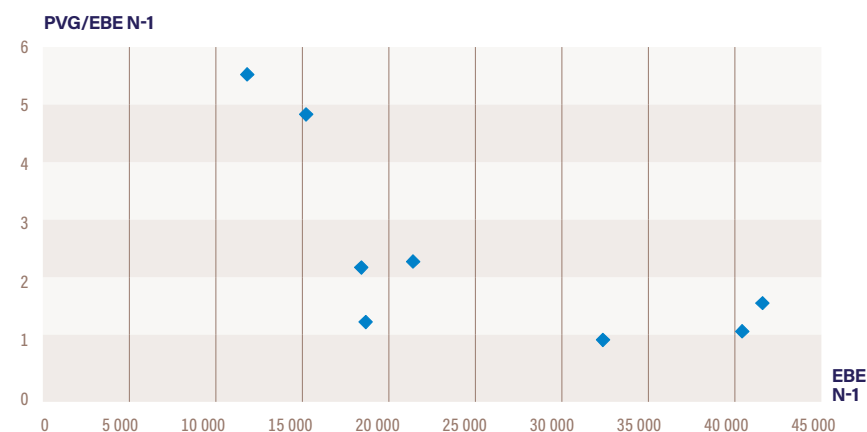
66,7%

• dont PV Incorporel > 0

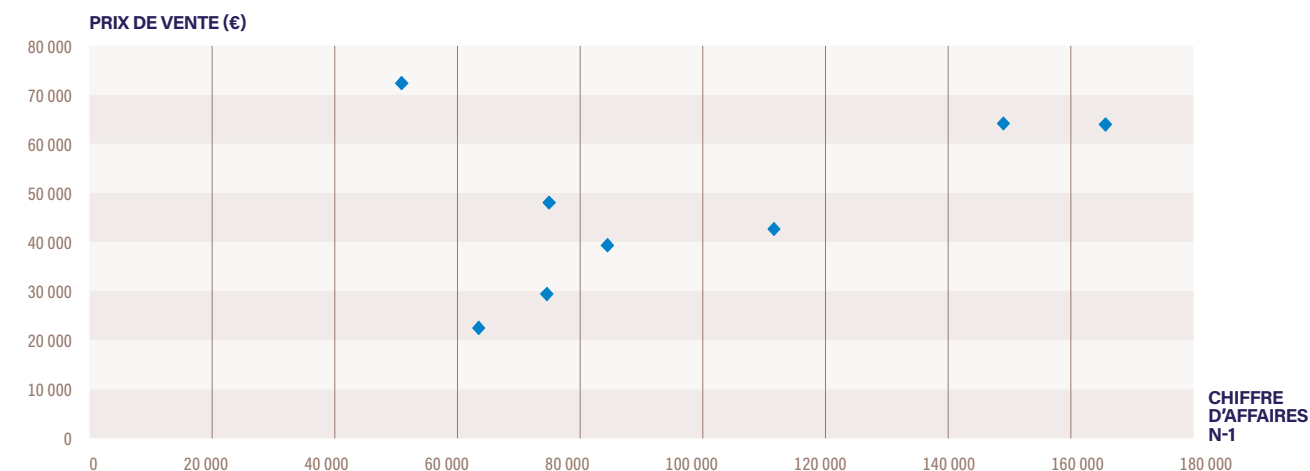
33,3%

AUTO-ÉCOLE

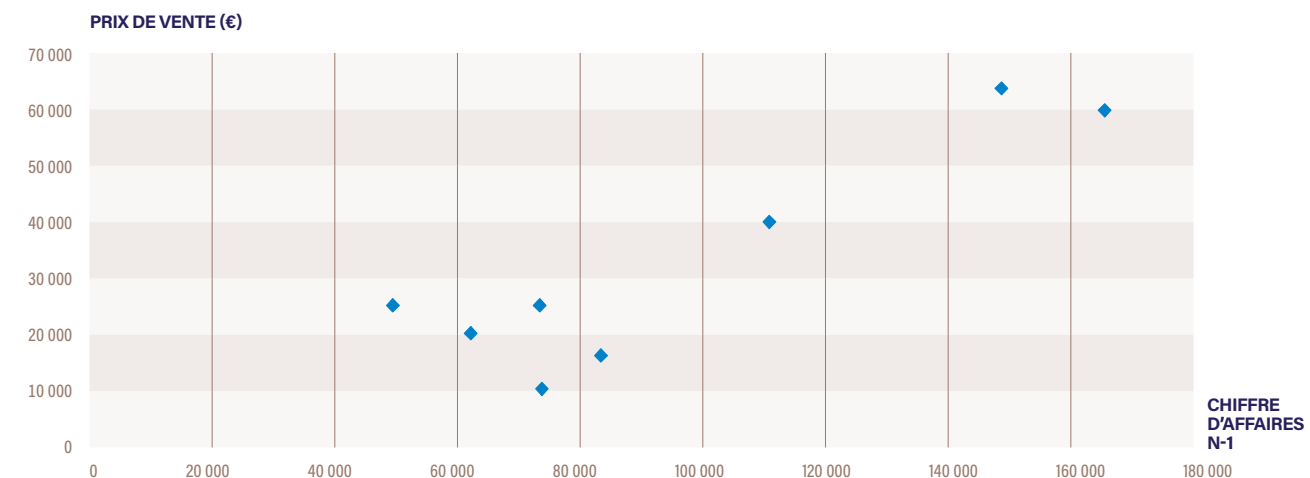
■ RAPPORT ENTRE LE PRIX DE VENTE GLOBAL (HORS CONSTRUCTION) ET L'EBE N-1



■ PRIX DE VENTE GLOBAL (HORS CONSTRUCTION) EN FONCTION DU CHIFFRE D'AFFAIRES N-1



■ PRIX DE VENTE DE L'INCORPOREL EN FONCTION DU CHIFFRE D'AFFAIRES N-1



AVOCAT



→ CHIFFRES CLÉS

PANEL NATIONAL : 50

■ Nombre d'entreprises dont le fonds est vendu
9

■ CA H.T. moyen de N-1
101 456 €

■ EBE moyen de N-1
50 990 €

■ PVG moyen / EBE moyen
1,0

■ Prix de Vente Global moyen (hors construction)
52 953 €

■ % du PVG moyen / C.A. HT N-1
52,19%

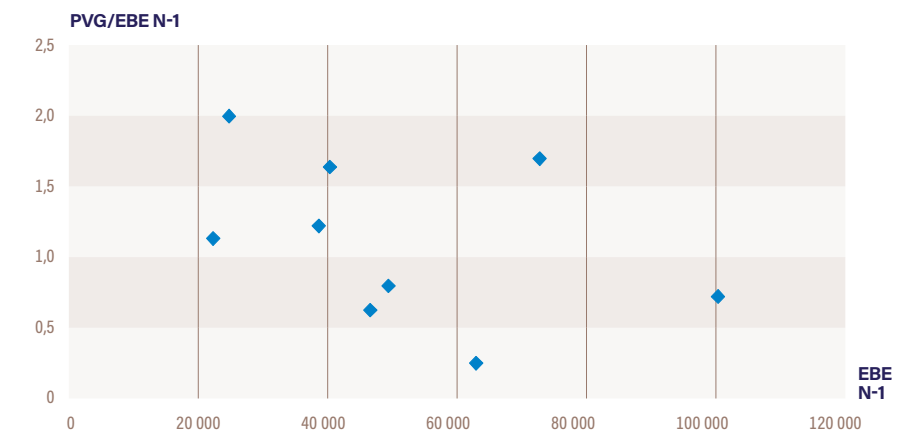
■ PV moyen de l'incorporel
50 083 €

■ % du PVI moyen / C.A. HT N-1
49,36%

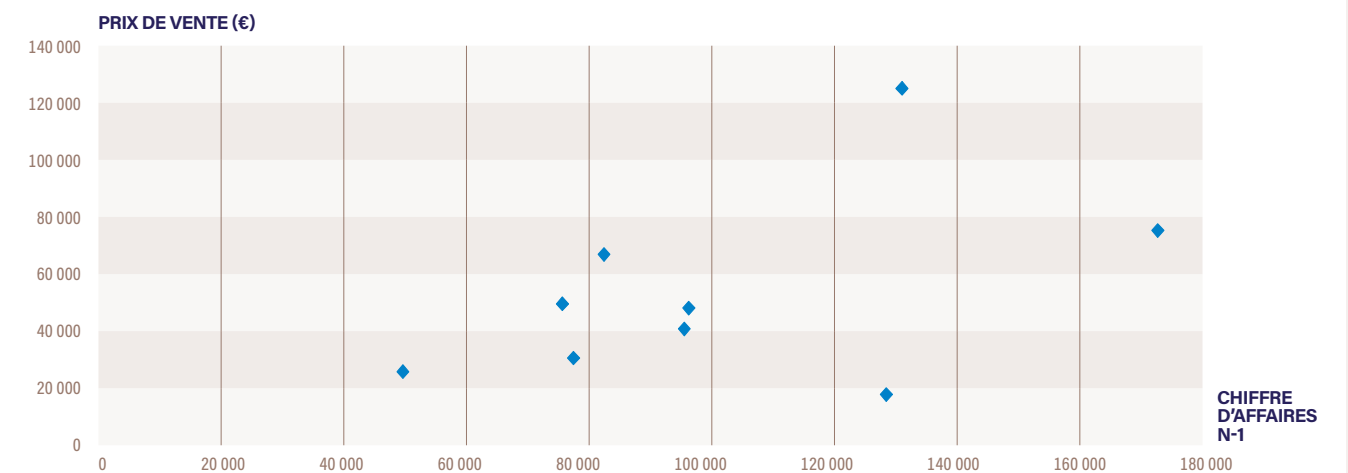
■ % d'entreprises vendues
• dont PV Incorporel = 0
82,0%

• dont PV Incorporel > 0
18,0%

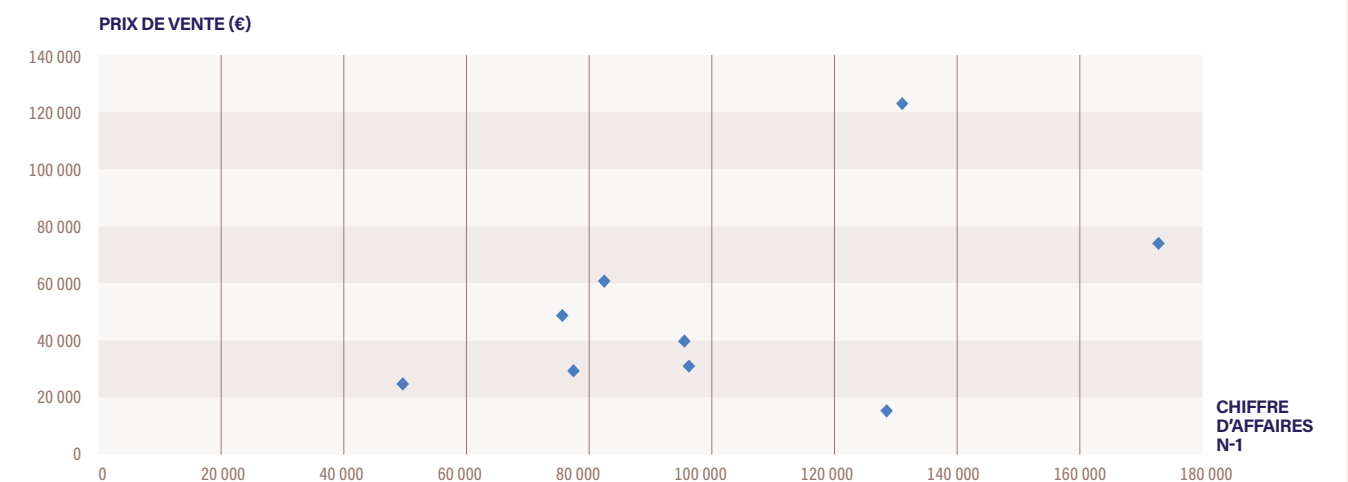
■ RAPPORT ENTRE LE PRIX DE VENTE GLOBAL (HORS CONSTRUCTION) ET L'EBE N-1



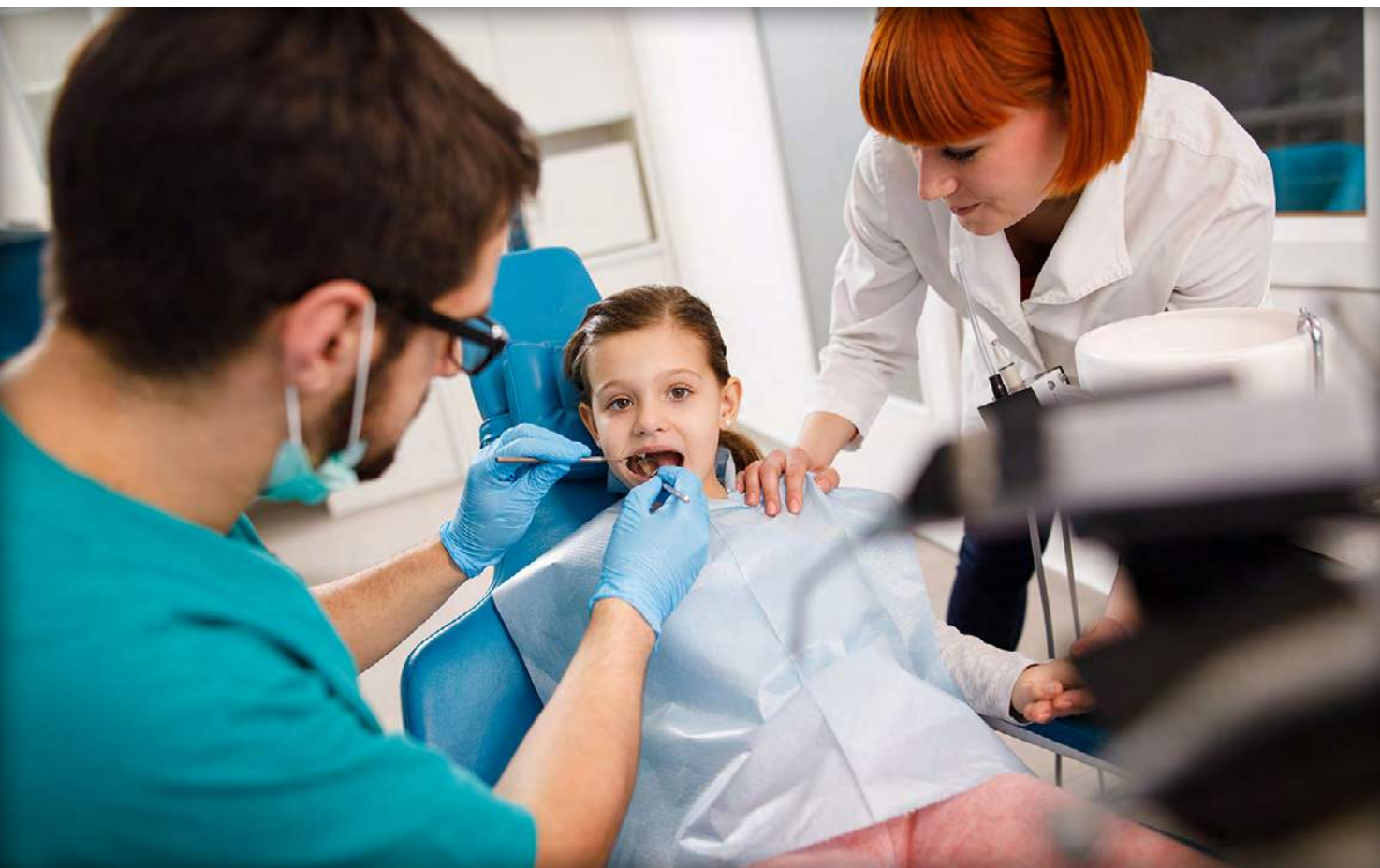
■ PRIX DE VENTE GLOBAL (HORS CONSTRUCTION) EN FONCTION DU CHIFFRE D'AFFAIRES N-1



■ PRIX DE VENTE DE L'INCORPOREL EN FONCTION DU CHIFFRE D'AFFAIRES N-1



CHIRURGIEN-DENTISTE



CHIFFRES CLÉS

PANEL NATIONAL : 112

■ Nombre d'entreprises dont le fonds est vendu

35

■ CA H.T. moyen de N-1

411 268 €

■ EBE moyen de N-1

182 571 €

■ PVG moyen / EBE moyen

0,6

■ Prix de Vente Global (hors construction)

115 539 €

■ % du PVG moyen / C.A. HT N-1

28,09%

■ PV moyen de l'incorporel

101 603 €

■ % du PVI moyen / C.A. HT N-1

24,70%

■ % d'entreprises vendues

• dont PV Incorporel = 0

68,8%

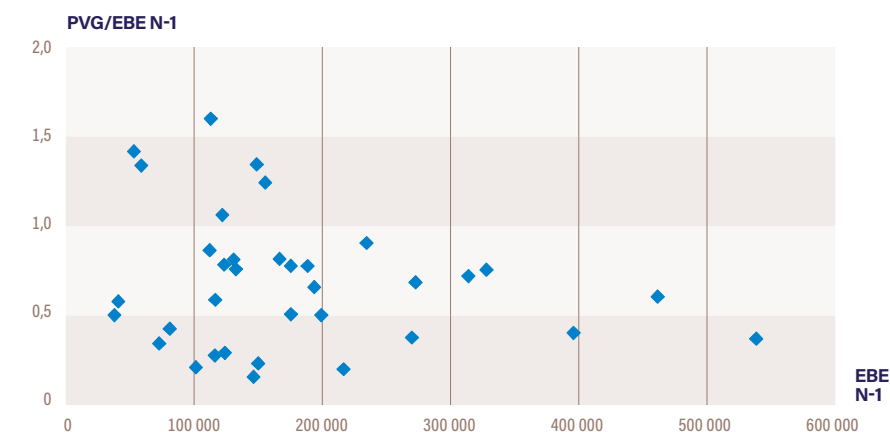
• dont PV Incorporel > 0

31,3%

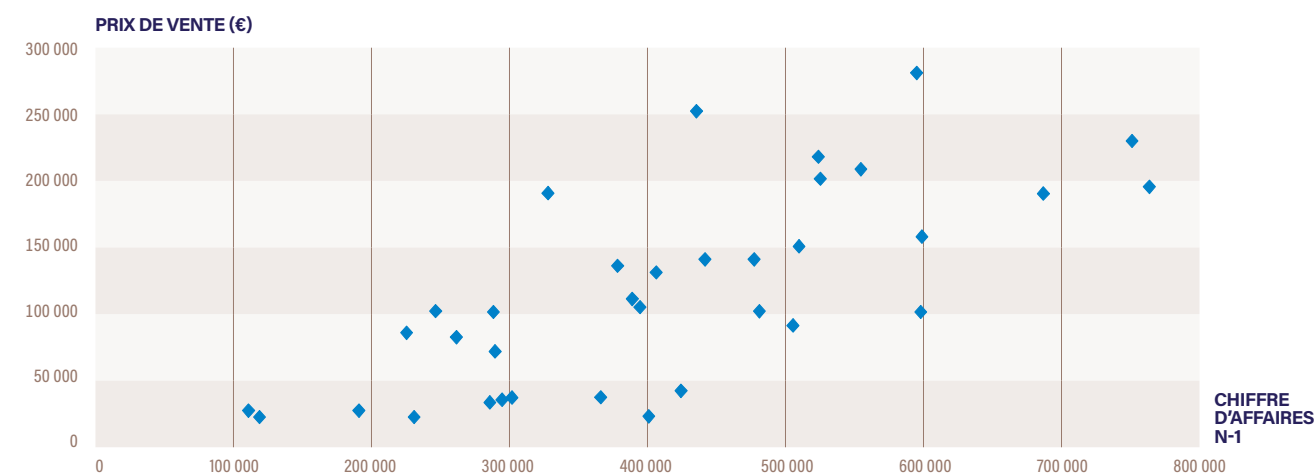
DONNÉES **OGA**
-DATA ANALYST-

CHIRURGIEN-DENTISTE

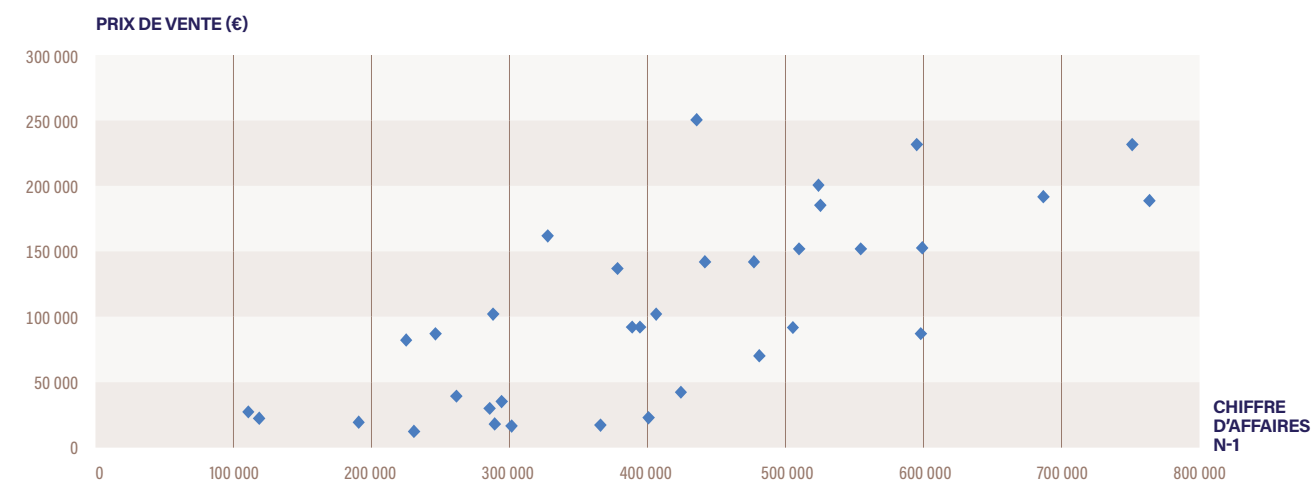
RAPPORT ENTRE LE PRIX DE VENTE GLOBAL (HORS CONSTRUCTION) ET L'EBE N-1



PRIX DE VENTE GLOBAL (HORS CONSTRUCTION) EN FONCTION DU CHIFFRE D'AFFAIRES N-1



PRIX DE VENTE DE L'INCORPOREL EN FONCTION DU CHIFFRE D'AFFAIRES N-1



EXPERT-COMPTABLE



→ CHIFFRES CLÉS

PANEL NATIONAL : 33

■ Nombre d'entreprises dont le fonds est vendu

9

■ CA H.T. moyen de N-1

154 545 €

■ EBE moyen de N-1

55 325 €

■ PVG moyen / EBE moyen

1,9

■ Prix de Vente Global (hors construction)

103 689 €

■ % du PVG moyen / C.A. HT N-1

67,09%

■ PV moyen de l'incorporel

101 541 €

■ % du PVI moyen / C.A. HT N-1

65,70%

■ % d'entreprises vendues

• dont PV Incorporel = 0

72,7%

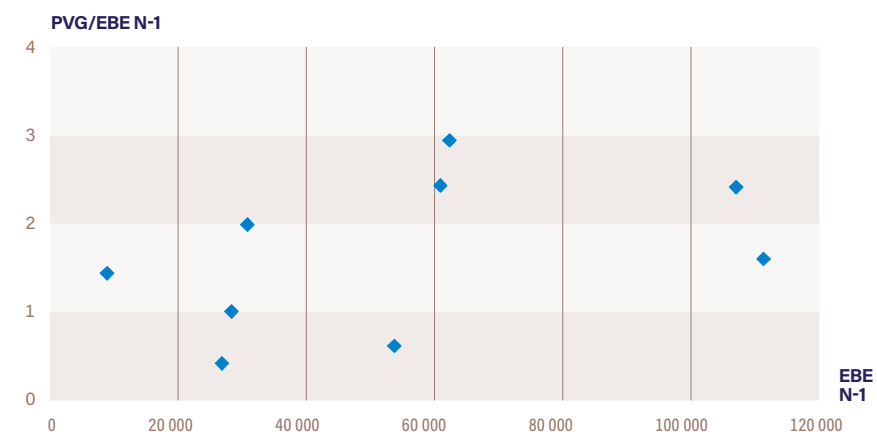
• dont PV Incorporel > 0

27,3%

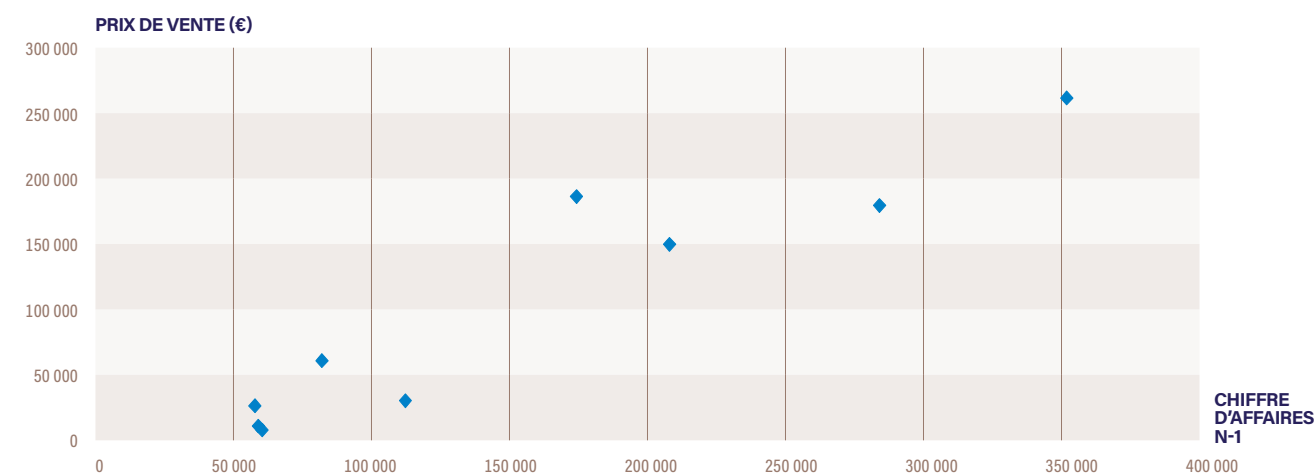
DONNÉES **OGA**
-DATA ANALYST-

EXPERT-COMPTABLE

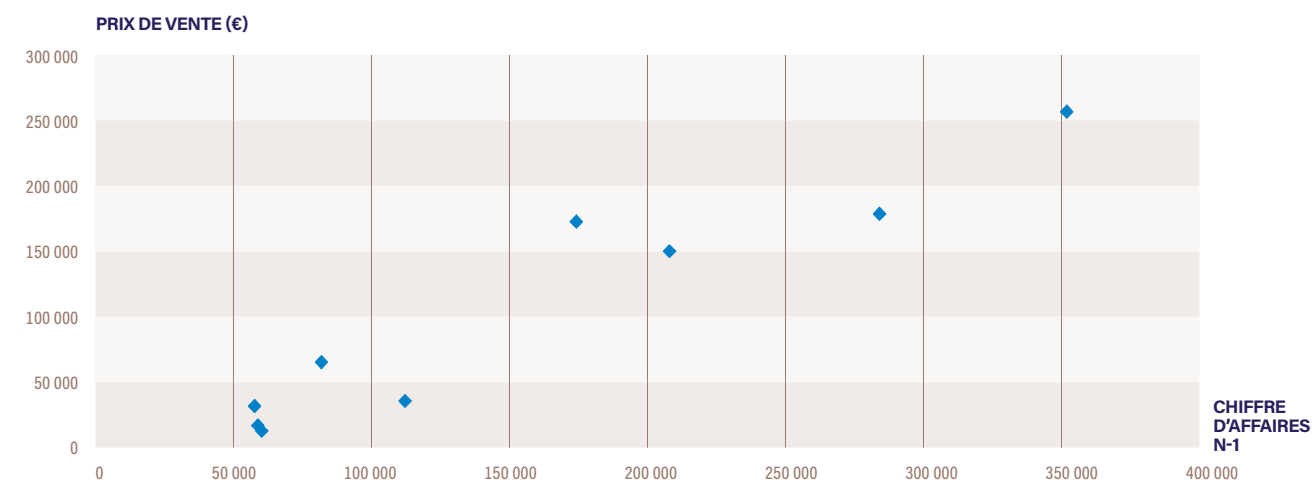
■ RAPPORT ENTRE LE PRIX DE VENTE GLOBAL (HORS CONSTRUCTION) ET L'EBE N-1



■ PRIX DE VENTE GLOBAL (HORS CONSTRUCTION) EN FONCTION DU CHIFFRE D'AFFAIRES N-1



■ PRIX DE VENTE DE L'INCORPOREL EN FONCTION DU CHIFFRE D'AFFAIRES N-1



INFIRMIER



CHIFFRES CLÉS

PANEL NATIONAL : 341

- Nombre d'entreprises dont le fonds est vendu

143

- CA H.T. moyen de N-1

91 515 €

- EBE moyen de N-1

44 531 €

- PVG moyen / EBE moyen

0,7

- Prix de Vente Global (hors construction)

29 457 €

- % du PVG moyen / C.A. HT N-1

32,19%

- PV moyen de l'incorporel

28 077 €

- % du PVI moyen / C.A. HT N-1

30,68%

- % d'entreprises vendues

• dont PV Incorporel = 0

58,1%

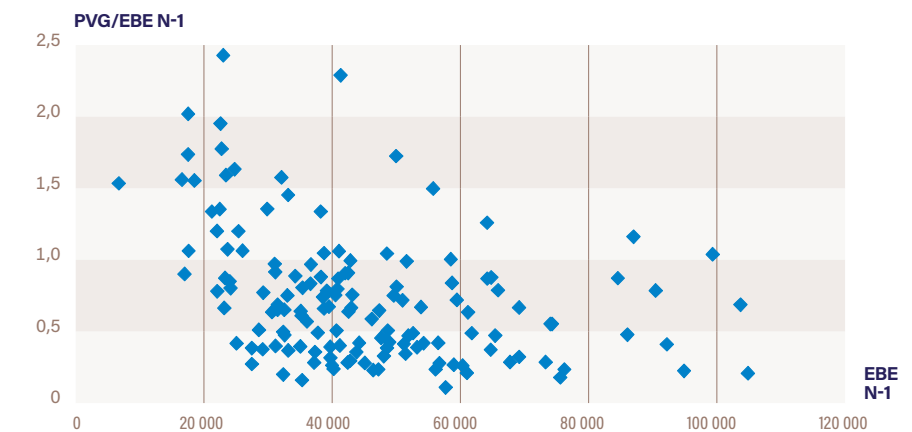
• dont PV Incorporel > 0

41,9%

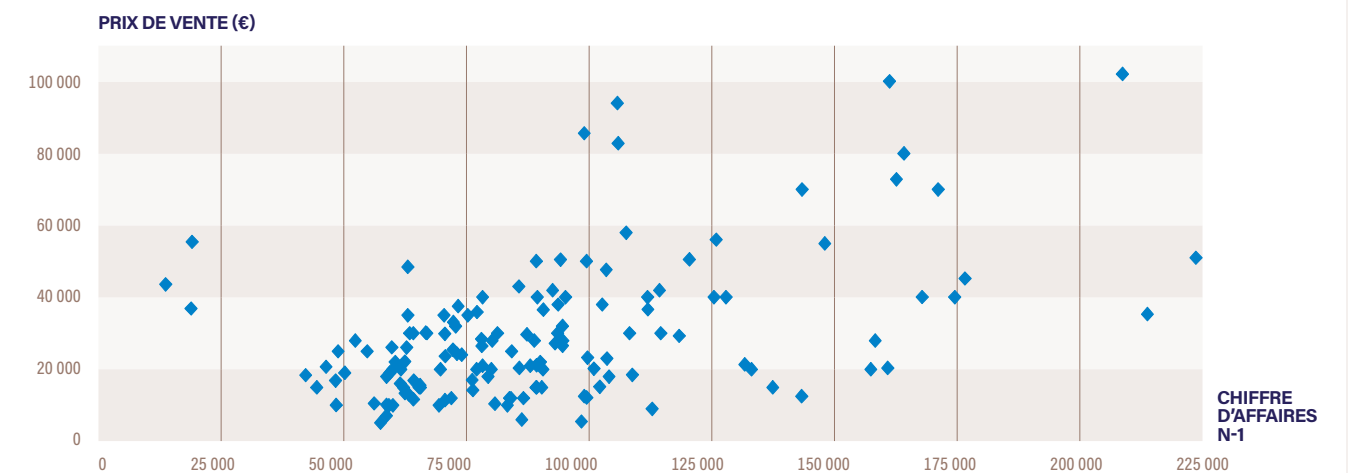
DONNÉES **OGA**
-DATA ANALYST-

INFIRMIER

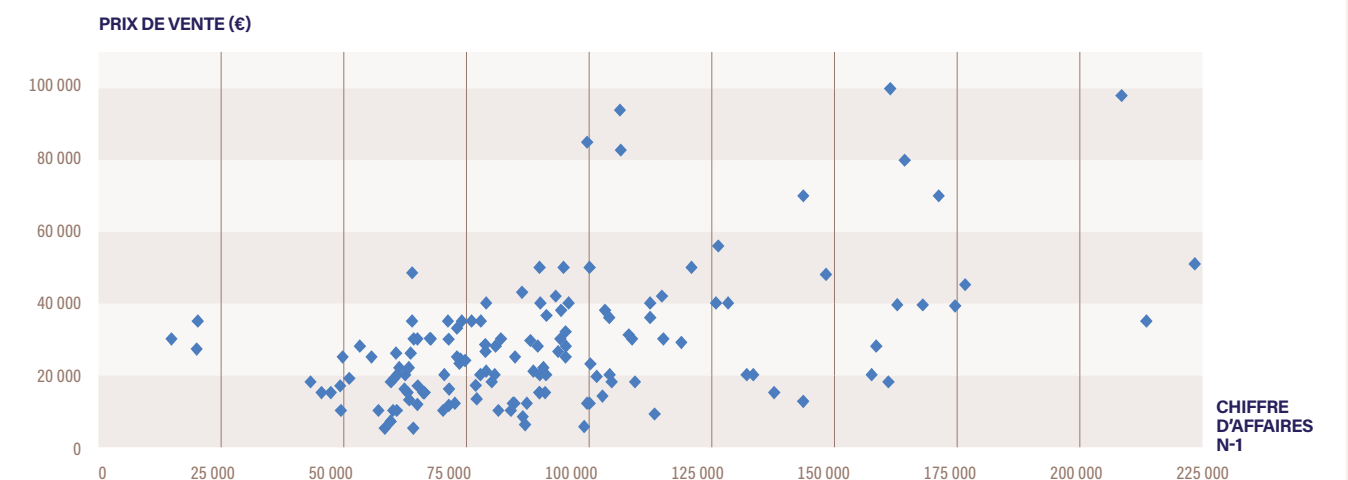
■ RAPPORT ENTRE LE PRIX DE VENTE GLOBAL (HORS CONSTRUCTION) ET L'EBE N-1



■ PRIX DE VENTE GLOBAL (HORS CONSTRUCTION) EN FONCTION DU CHIFFRE D'AFFAIRES N-1



■ PRIX DE VENTE DE L'INCORPOREL EN FONCTION DU CHIFFRE D'AFFAIRES N-1



MASSEUR KINÉSITHÉRAPEUTE



→ CHIFFRES CLÉS

PANEL NATIONAL : 93

■ Nombre d'entreprises dont le fonds est vendu

10

■ CA H.T. moyen de N-1

104 045 €

■ EBE moyen de N-1

46 546 €

■ PVG moyen / EBE moyen

0,4

■ Prix de Vente Global moyen (hors construction)

20 839 €

■ % du PVG moyen / C.A. HT N-1

20,03%

■ PV moyen de l'incorporel

18 040 €

■ % du PVI moyen / C.A. HT N-1

17,34%

■ % d'entreprises vendues

• dont PV Incorporel = 0

89,2%

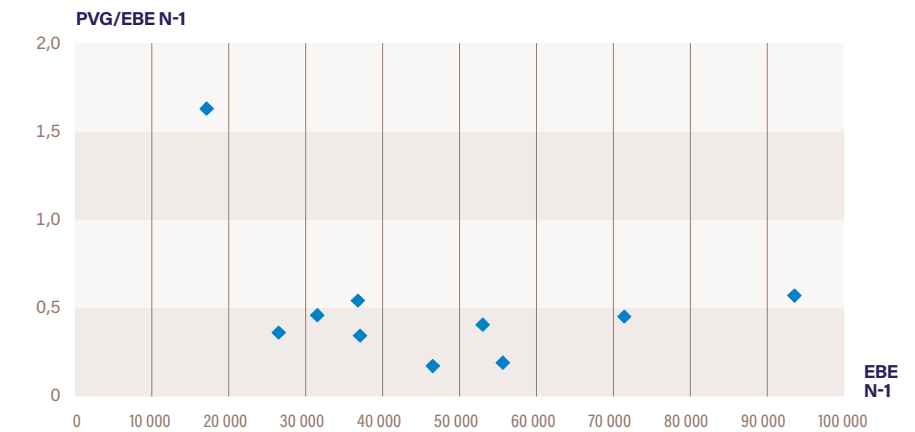
• dont PV Incorporel > 0

10,8%

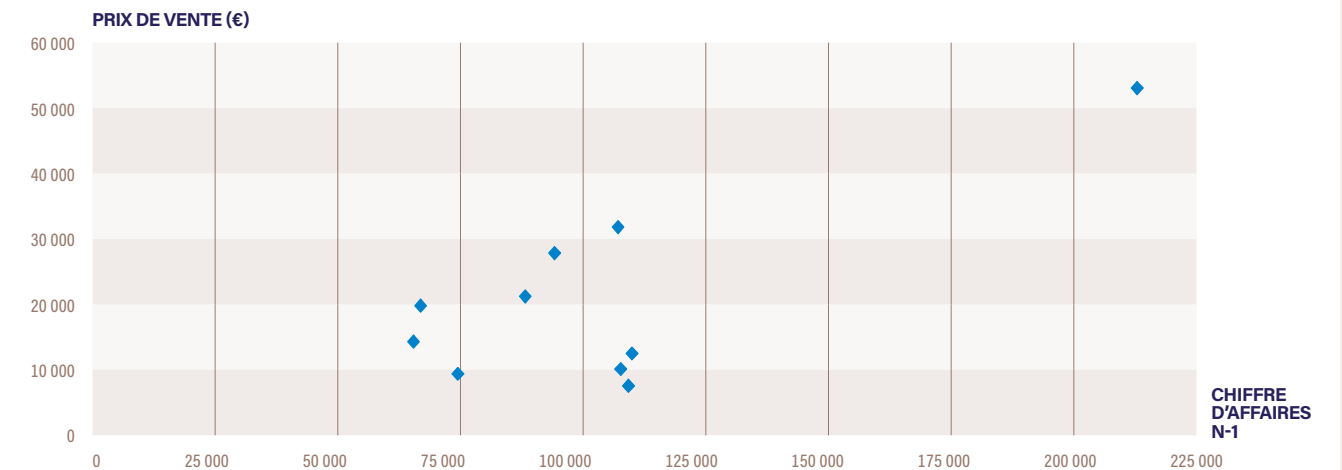
DONNÉES **OGA**
-DATA ANALYST-

MASSEUR KINÉSITHÉRAPEUTE

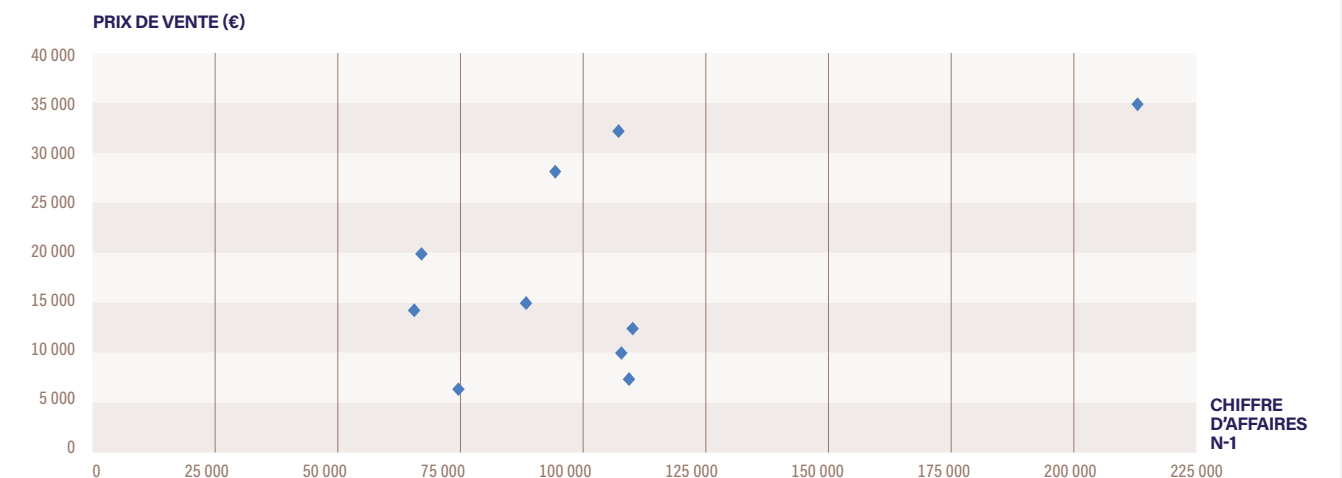
■ RAPPORT ENTRE LE PRIX DE VENTE GLOBAL (HORS CONSTRUCTION) ET L'EBE N-1



■ PRIX DE VENTE GLOBAL (HORS CONSTRUCTION) EN FONCTION DU CHIFFRE D'AFFAIRES N-1



■ PRIX DE VENTE DE L'INCORPOREL EN FONCTION DU CHIFFRE D'AFFAIRES N-1



MÉDECIN GÉNÉRALISTE



CHIFFRES CLÉS

PANEL NATIONAL : 207

■ Nombre d'entreprises dont le fonds est vendu

22

■ CA H.T. moyen de N-1

280 272 €

■ EBE moyen de N-1

153 225 €

■ PVG moyen / EBE moyen

0,5

■ Prix de Vente Global moyen (hors construction)

74 390 €

■ % du PVG moyen / C.A. HT N-1

26,54%

■ PV moyen de l'incorporel

70 415 €

■ % du PVI moyen / C.A. HT N-1

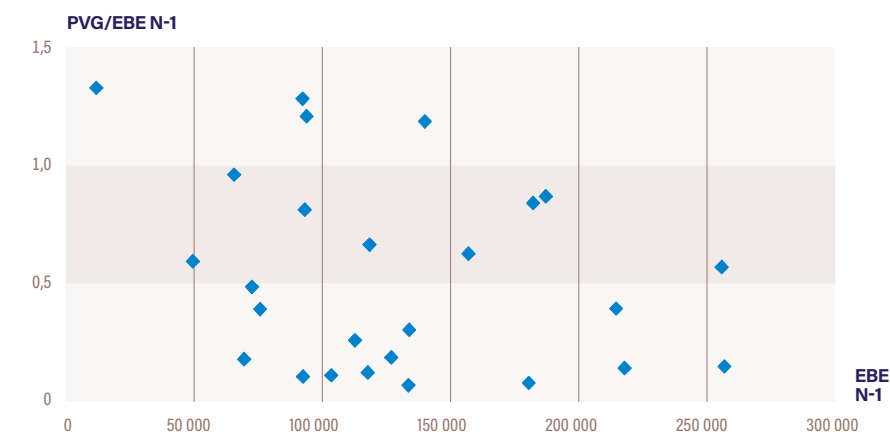
25,12%

■ % d'entreprises vendues

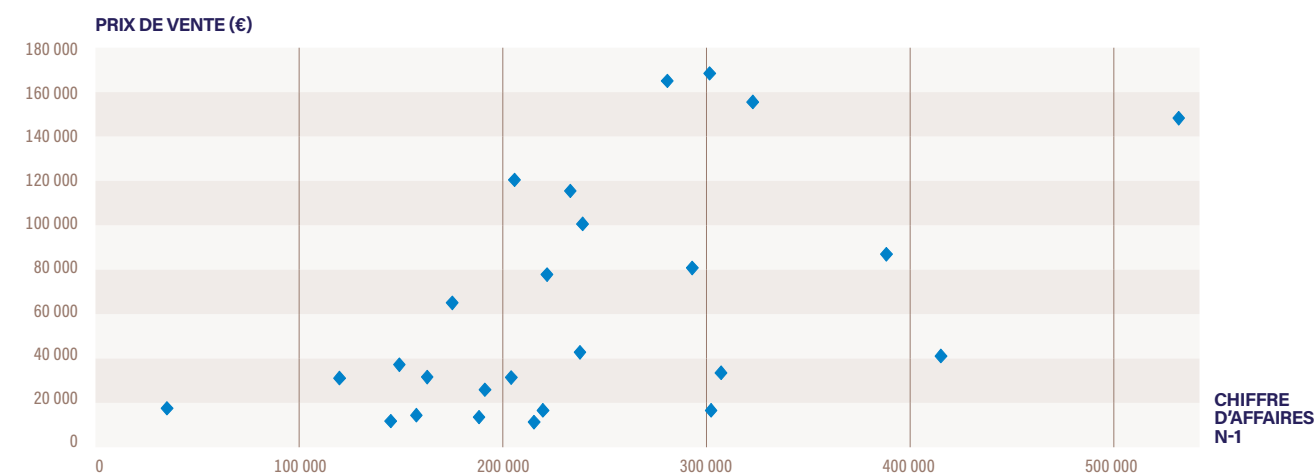
• dont PV Incorporel = 0
-2100,0%

• dont PV Incorporel > 0
2200,0%

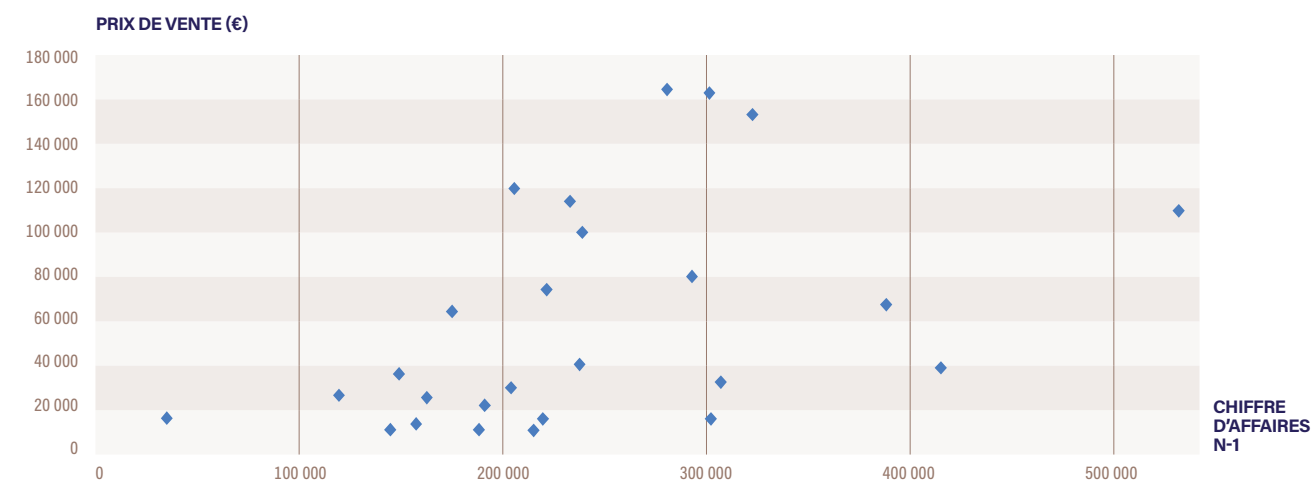
RAPPORT ENTRE LE PRIX DE VENTE GLOBAL (HORS CONSTRUCTION) ET L'EBE N-1



PRIX DE VENTE GLOBAL (HORS CONSTRUCTION) EN FONCTION DU CHIFFRE D'AFFAIRES N-1



PRIX DE VENTE DE L'INCORPOREL EN FONCTION DU CHIFFRE D'AFFAIRES N-1



NOTAIRE



→ CHIFFRES CLÉS

PANEL NATIONAL : 6

■ Nombre d'entreprises dont le fonds est vendu

6

■ CA H.T. moyen de N-1

638 259 €

■ EBE moyen de N-1

173 451 €

■ PVG moyen / EBE moyen

1,8

■ Prix de Vente Global moyen (hors construction)

310 613 €

■ % du PVG moyen / C.A. HT N-1

48,67%

■ PV moyen de l'incorporel

262 886 €

■ % du PVI moyen / C.A. HT N-1

41,19%

■ % d'entreprises vendues

• dont PV Incorporel = 0

0,0%

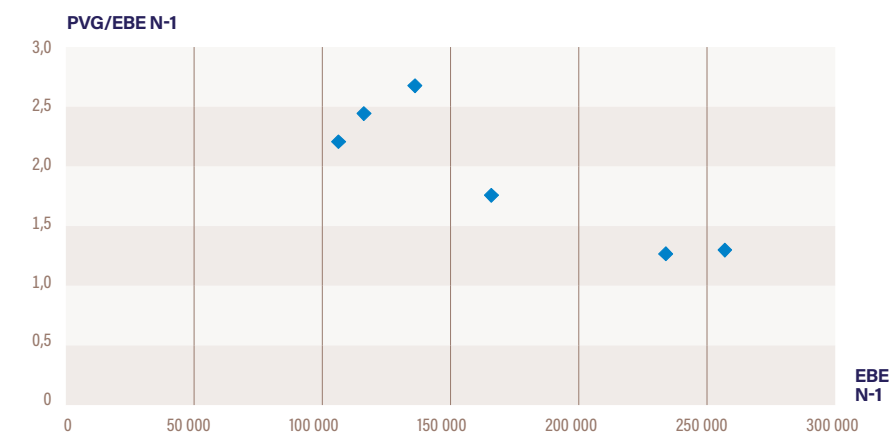
• dont PV Incorporel > 0

100,0%

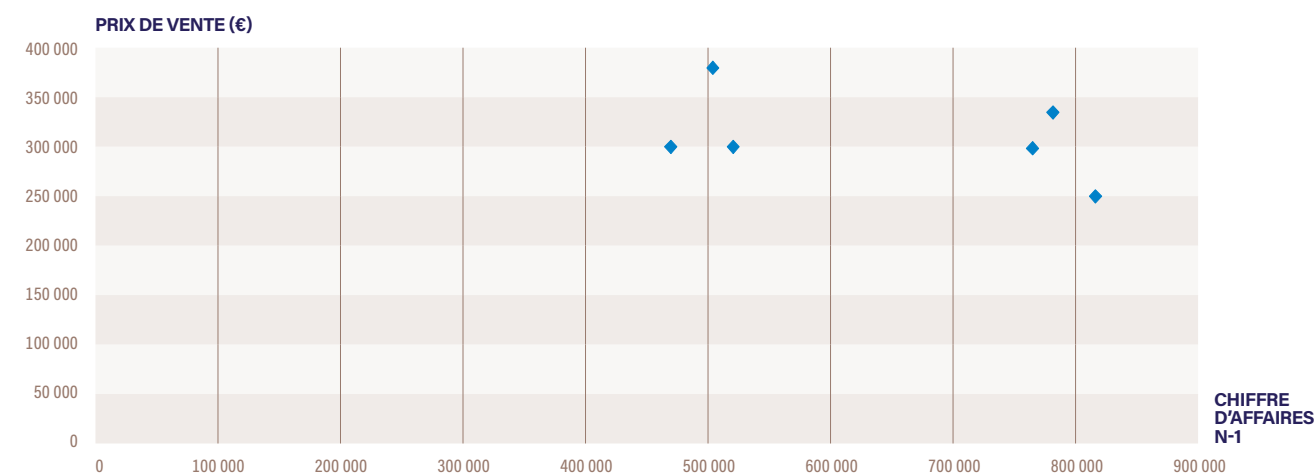
DONNÉES **OGA**
-DATA ANALYST-

NOTAIRE

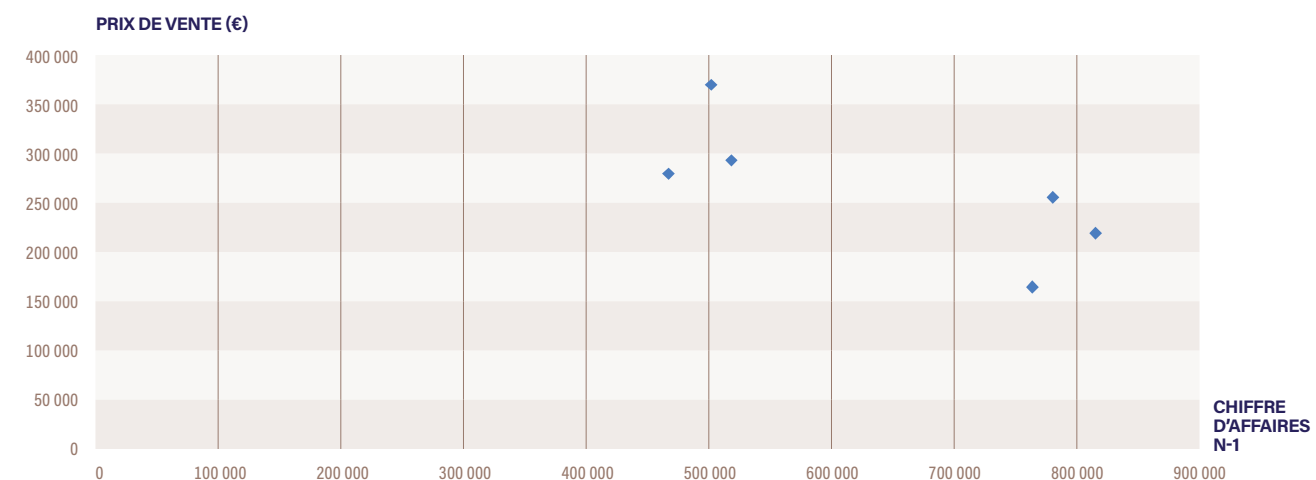
■ RAPPORT ENTRE LE PRIX DE VENTE GLOBAL (HORS CONSTRUCTION) ET L'EBE N-1



■ PRIX DE VENTE GLOBAL (HORS CONSTRUCTION) EN FONCTION DU CHIFFRE D'AFFAIRES N-1



■ PRIX DE VENTE DE L'INCORPOREL EN FONCTION DU CHIFFRE D'AFFAIRES N-1



ORTHODONTISTE



CHIFFRES CLÉS

PANEL NATIONAL : 7

■ Nombre d'entreprises dont le fonds est vendu

5

■ CA H.T. moyen de N-1

1 054 781 €

■ EBE moyen de N-1

340 161 €

■ PVG moyen / EBE moyen

1,6

■ Prix de Vente Global moyen (hors construction)

545 211 €

■ % du PVG moyen / C.A. HT N-1

51,69%

■ PV moyen de l'incorporel

514 459 €

■ % du PVI moyen / C.A. HT N-1

48,77%

■ % d'entreprises vendues

• dont PV Incorporel = 0

28,6%

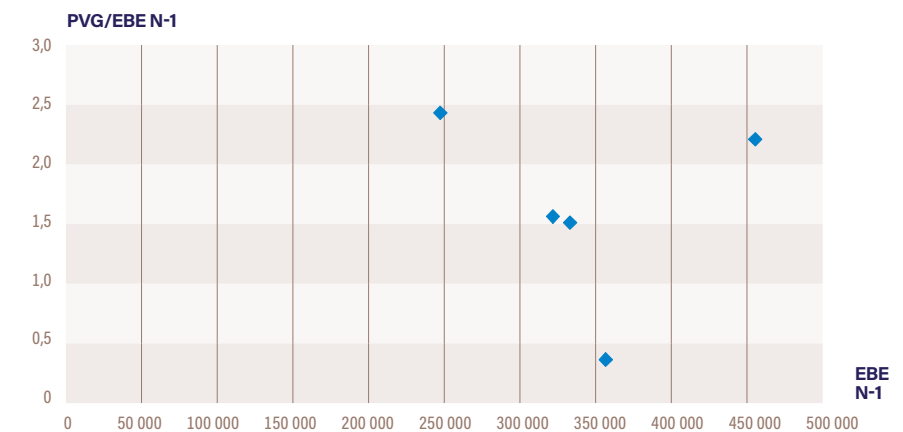
• dont PV Incorporel > 0

71,4%

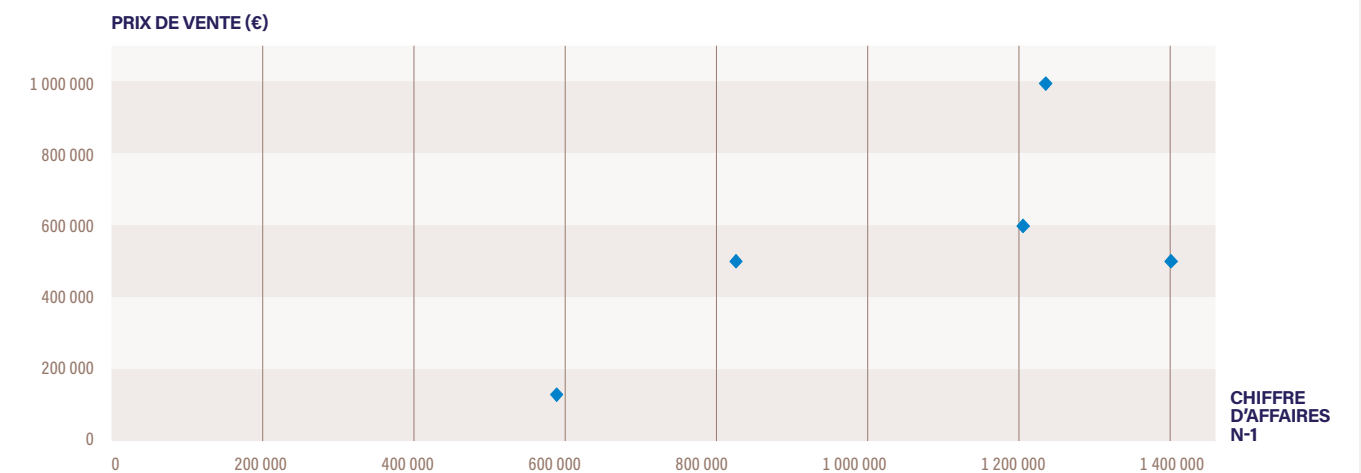
DONNÉES **OGA**
-DATA ANALYST-

ORTHODONTISTE

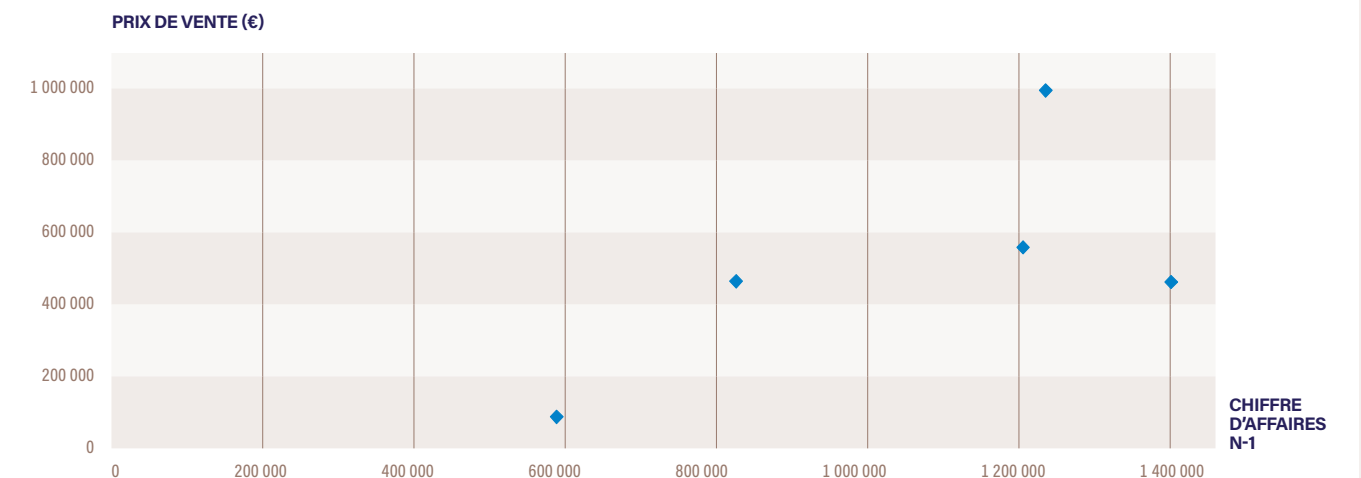
RAPPORT ENTRE LE PRIX DE VENTE GLOBAL (HORS CONSTRUCTION) ET L'EBE N-1



PRIX DE VENTE GLOBAL (HORS CONSTRUCTION) EN FONCTION DU CHIFFRE D'AFFAIRES N-1



PRIX DE VENTE DE L'INCORPOREL EN FONCTION DU CHIFFRE D'AFFAIRES N-1



PÉDICURE PODOLOGUE



→ CHIFFRES CLÉS

PANEL NATIONAL : 18

■ Nombre d'entreprises dont le fonds est vendu

7

■ CA H.T. moyen de N-1

72 438 €

■ EBE moyen de N-1

38 241 €

■ PVG moyen / EBE moyen

1,2

■ Prix de Vente Global (hors construction)

44 392 €

■ % du PVG moyen / C.A. HT N-1

61,28%

■ PV moyen de l'incorporel

38 149 €

■ % du PVI moyen / C.A. HT N-1

52,66%

■ % d'entreprises vendues

• dont PV Incorporel = 0

61,1%

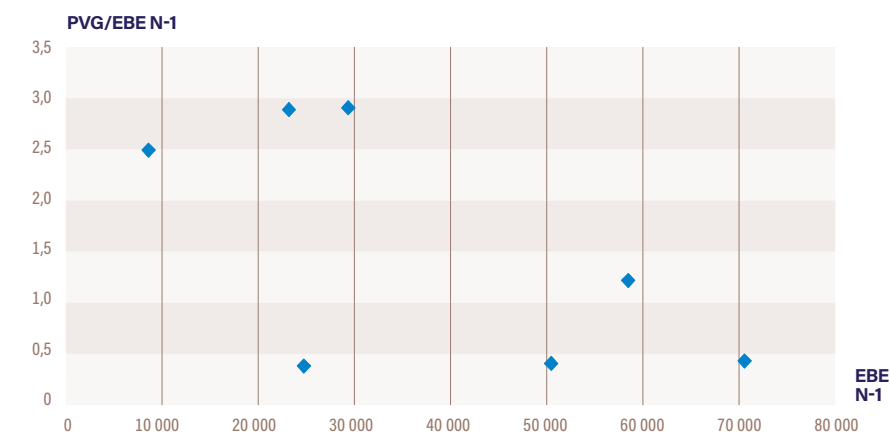
• dont PV Incorporel > 0

38,9%

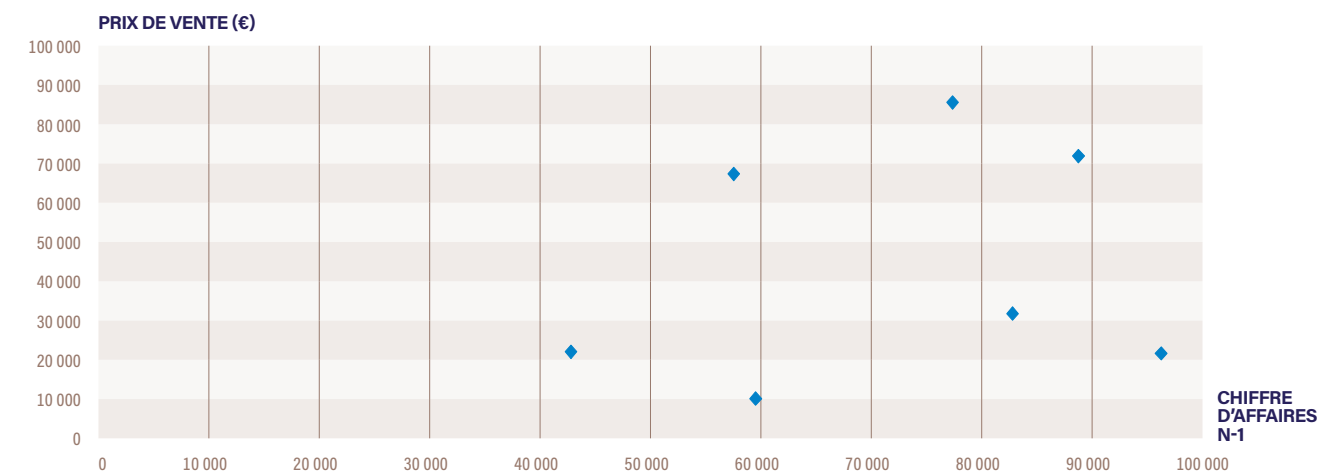
DONNÉES **OGA**
-DATA ANALYST-

PÉDICURE PODOLOGUE

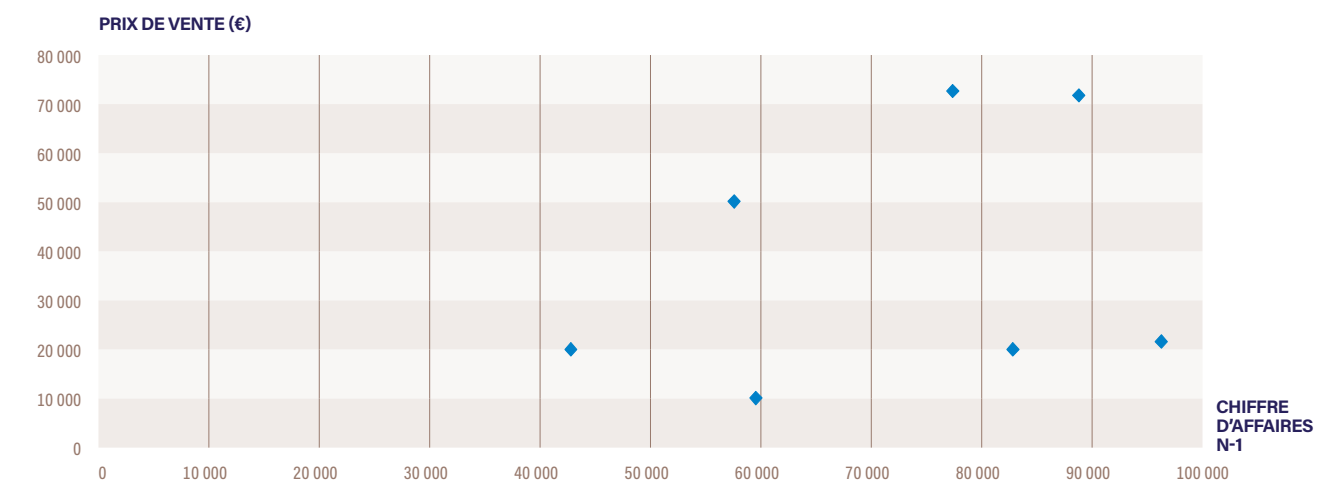
■ RAPPORT ENTRE LE PRIX DE VENTE GLOBAL (HORS CONSTRUCTION) ET L'EBE N-1



■ PRIX DE VENTE GLOBAL (HORS CONSTRUCTION) EN FONCTION DU CHIFFRE D'AFFAIRES N-1



■ PRIX DE VENTE DE L'INCORPOREL EN FONCTION DU CHIFFRE D'AFFAIRES N-1



SAGE-FEMME



CHIFFRES CLÉS

PANEL NATIONAL : 26

■ Nombre d'entreprises dont le fonds est vendu

11

■ CA H.T. moyen de N-1

84 671 €

■ EBE moyen de N-1

35 300 €

■ PVG moyen / EBE moyen

1,2

■ Prix de Vente Global (hors construction)

42 778 €

■ % du PVG moyen / C.A. HT N-1

50,52%

■ PV moyen de l'incorporel

41 426 €

■ % du PVI moyen / C.A. HT N-1

48,93%

■ % d'entreprises vendues

• dont PV Incorporel = 0

57,7%

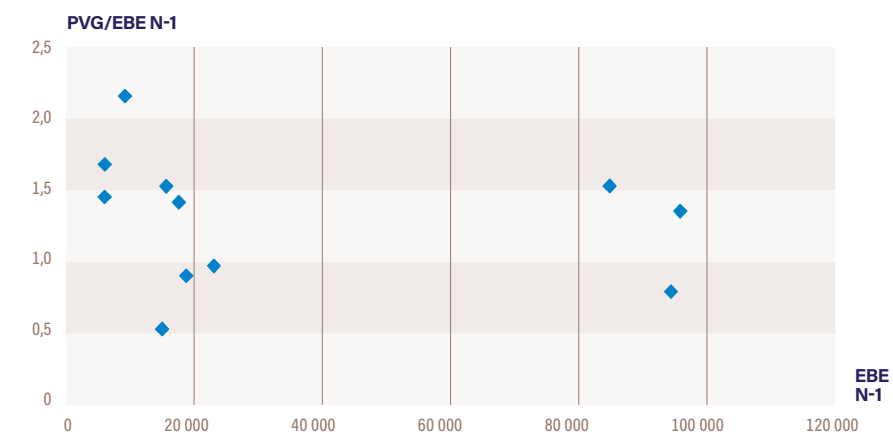
• dont PV Incorporel > 0

42,3%

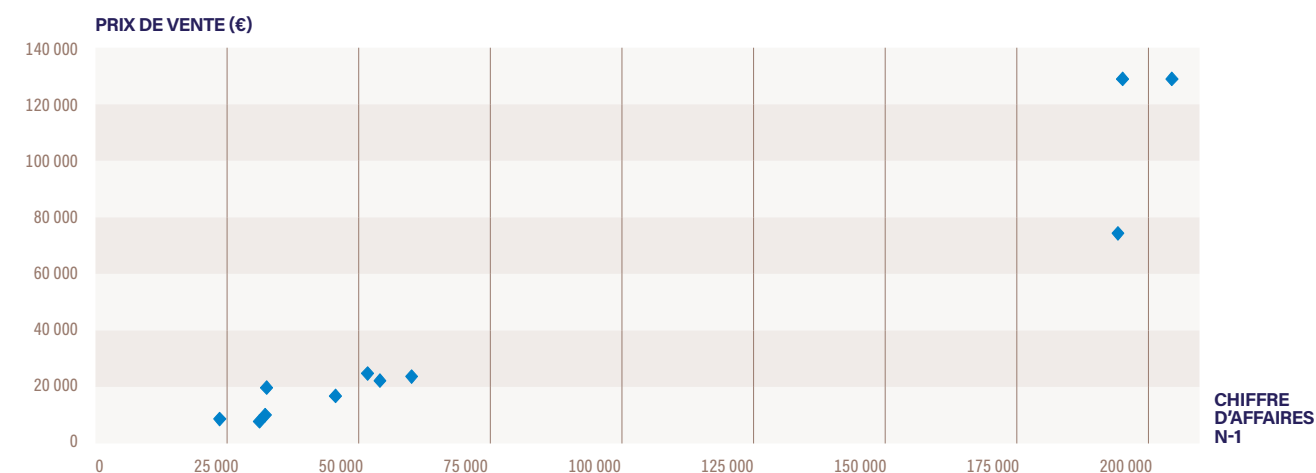
DONNÉES **OGA**
-DATA ANALYST-

SAGE-FEMME

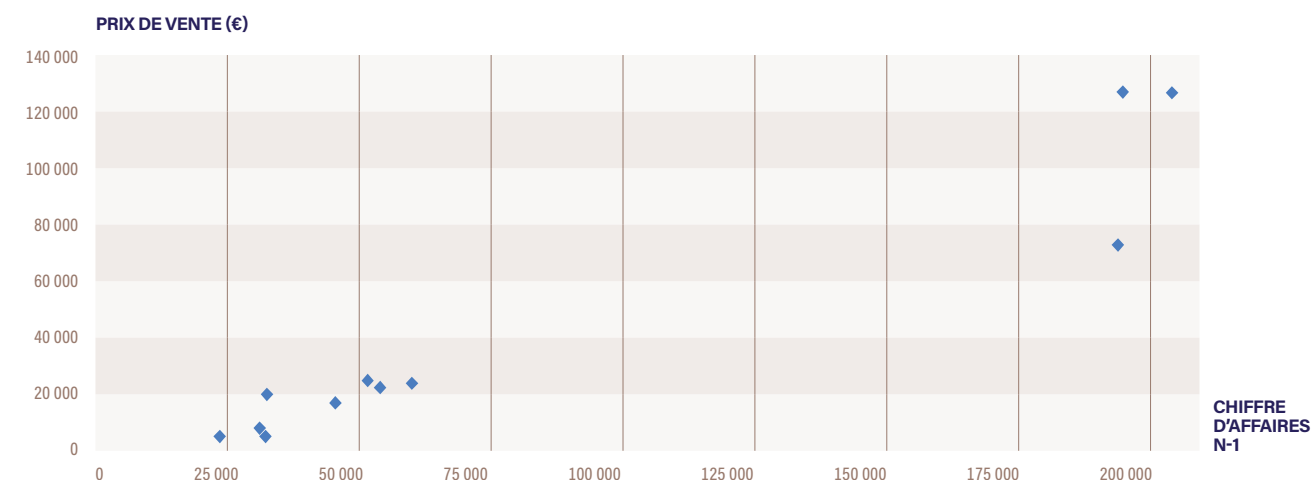
RAPPORT ENTRE LE PRIX DE VENTE GLOBAL (HORS CONSTRUCTION) ET L'EBE N-1




PRIX DE VENTE GLOBAL (HORS CONSTRUCTION) EN FONCTION DU CHIFFRE D'AFFAIRES N-1



PRIX DE VENTE DE L'INCORPOREL EN FONCTION DU CHIFFRE D'AFFAIRES N-1



VÉTÉRINAIRE



CHIFFRES CLÉS

PANEL NATIONAL : 16

■ Nombre d'entreprises dont le fonds est vendu

8

■ CA H.T. moyen de N-1

334 053 €

■ EBE moyen de N-1

84 907 €

■ PVG moyen / EBE moyen

3,8

■ Prix de Vente Global (hors construction)

322 854 €

■ % du PVG moyen / C.A. HT N-1

96,65%

■ PV moyen de l'incorporel

304 870 €

■ % du PVI moyen / C.A. HT N-1

91,26%

■ % d'entreprises vendues

• dont PV Incorporel = 0

50,0%

• dont PV Incorporel > 0

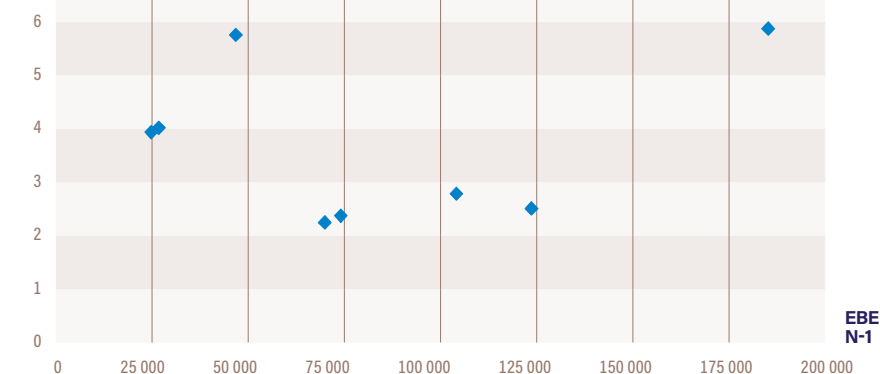
50,0%

DONNÉES **OGA**
-DATA ANALYST-

VÉTÉRINAIRE

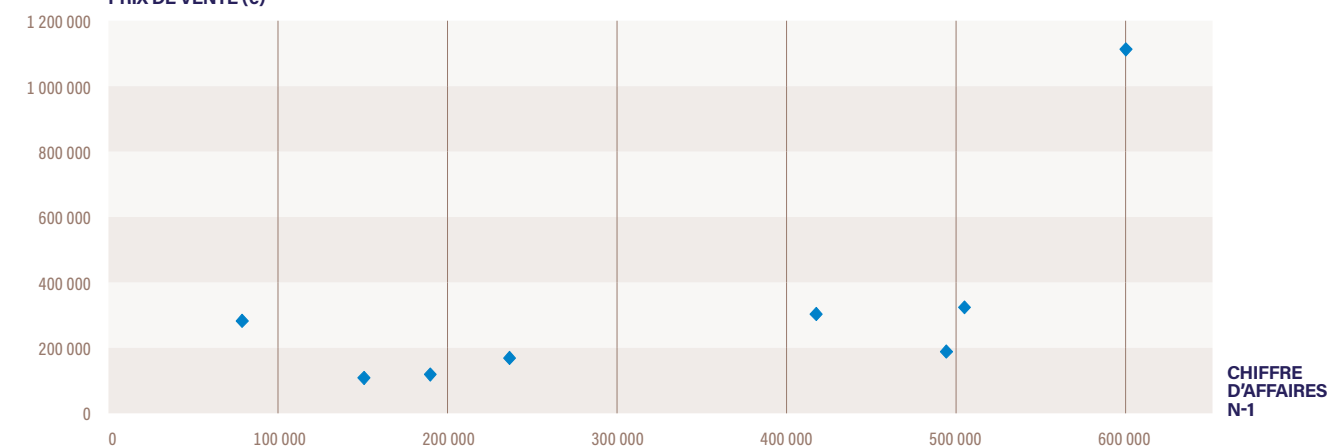
RAPPORT ENTRE LE PRIX DE VENTE GLOBAL (HORS CONSTRUCTION) ET L'EBE N-1

PVG/EBE N-1



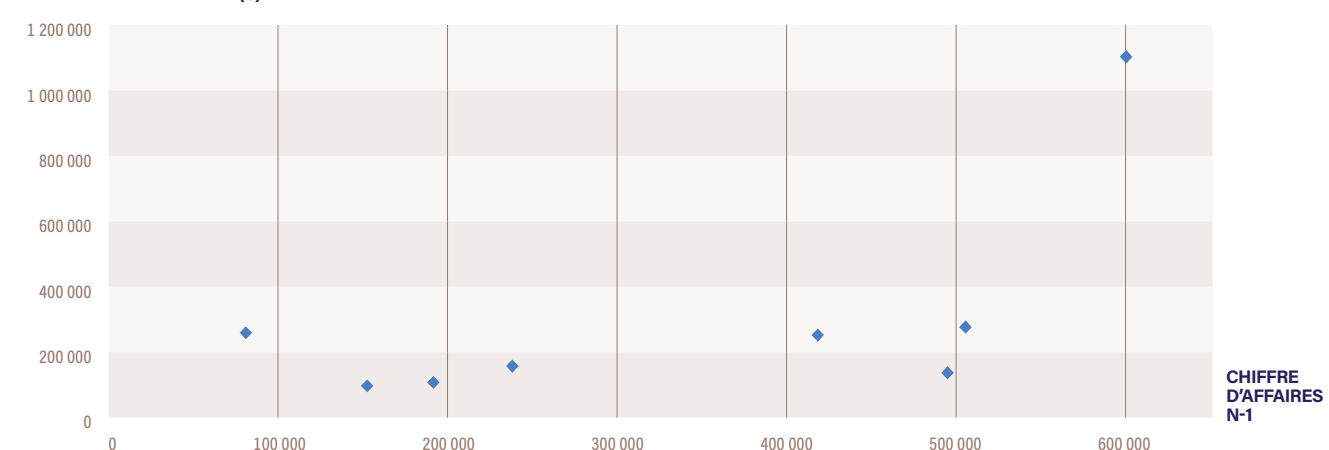
PRIX DE VENTE GLOBAL (HORS CONSTRUCTION) EN FONCTION DU CHIFFRE D'AFFAIRES N-1

PRIX DE VENTE (€)



PRIX DE VENTE DE L'INCORPOREL EN FONCTION DU CHIFFRE D'AFFAIRES N-1

PRIX DE VENTE (€)



VALEURS DE CESSIONS → 2022

FONDS DE COMMERCE
FONDS ARTISANAUX
CLIENTÈLES
PATIENTÈLES



51.41%